



แผนกำกับติดตามและประเมินผลการดำเนินงานของ
สำนักงานคณะกรรมการอาหารและยา
ประจำปีงบประมาณ พ.ศ.2561

กองแผนงานและวิชาการ

คำย่อ

- อย. สำนักงานคณะกรรมการอาหารและยา
- สงป. เอกสารงบประมาณรายจ่ายประจำปี
- สธ กระทรวงสาธารณสุข
- คสช. คณะรักษาความสงบแห่งชาติ
- คบส. คຸ່ມครองผู้บริโภคนด้านผลิตภัณฑ์สุขภาพ
- อ. อาหาร
- ย. ยา
- พ. เครื่องมือแพทย์
- ส. เครื่องสำอาง
- วอ. วัตถุอันตราย
- ต. วัตถุเสพติด
- Q ไตรมาส (Quarter)
- Stg ยุทธศาสตร์ (Strategy)
- R วิจัย (Research)
- R&D วิจัยและพัฒนา (Research and Development)
- D พัฒนา (Development)
- T&S อบรมและสัมมนา (Training and Seminar)
- M ประชุม (Meeting)

สารบัญ

หน้า

1. ภาพรวมการติดตามและประเมินผลการดำเนินงานของ อย. ประจำปีงบประมาณ พ.ศ.2561	1
เป้าหมายของการติดตามและประเมินผล	1
วัตถุประสงค์	1
กรอบแนวคิดการติดตามและประเมินผล	1
กรอบการติดตามและประเมินผลปี 2561	2
ระยะเวลาการเก็บข้อมูล	3
2. การติดตามและประเมินผลการดำเนินงานของ อย.	4
แผนงานที่ 1 บูรณาการป้องกัน ปราบปรามและบำบัดรักษาผู้ติดยาเสพติด	4
แผนงานที่ 2 บูรณาการการพัฒนาอุตสาหกรรมศักยภาพ	6
แผนงานที่ 3 บูรณาการส่งเสริมวิสาหกิจขนาดกลางและขนาดย่อม	9
แผนงานที่ 4 บูรณาการพัฒนาศักยภาพการผลิต	10
แผนงานที่ 5 ยุทธศาสตร์พัฒนาความร่วมมือระหว่างประเทศ	11
แผนงานที่ 6 ยุทธศาสตร์พัฒนาด้านสาธารณสุขเชิงรุก	13
แผนงานที่ 7 แผนงานบุคลากรภาครัฐ	14
แผนงานที่ 8 แผนงานพื้นฐานการพัฒนาและเสริมสร้างศักยภาพของคน	26
3. การบริหารจัดการระบบติดตามผล	59
โครงสร้างและการทำงาน	59
การจัดการข้อมูลการติดตามและประเมินผล	60
การรายงานผลการดำเนินงาน	61
การประเมินผลการดำเนินงาน	63
การสื่อสารผลการดำเนินงาน	63
บรรณานุกรม	64
ภาคผนวก	
การคัดเลือกโครงการและตัวชี้วัด	65
แบบรายงานและช่องทางในการรายงานผลปี 2561	66
รายละเอียดของการติดตามผลดำเนินงานตามนโยบาย Thailand 4.0 (Service Reform)	69
รายละเอียดของการติดตามผลดำเนินงานตามมติ ป.ย.ป. และคณะกรรมาธิการ (Mini Cabinet) ของ สธ.	71
รายละเอียดของการติดตามตัวชี้วัด สงป. ของ อย.	72
แบบรายงานงานค้าง ก่อน ม.44	95
แบบรายงานผลการดำเนินการพิจารณาอนุญาตผลิตภัณฑ์สุขภาพหลัง ม.44 ประจำปีงบประมาณ พ.ศ.2560	96
แบบรายงานผลการดำเนินการพิจารณาอนุญาตผลิตภัณฑ์สุขภาพหลัง ม.44 ประจำปี	104

สารบัญ

หน้า

งบประมาณ พ.ศ.2561	
แบบรายงานผลวิเคราะห์ผลิตภัณฑ์สุขภาพ (Post 1)	111
แบบรายงานการจัดการเรื่องร้องเรียนเกี่ยวกับผลิตภัณฑ์สุขภาพ ของ อย. (Post 2)	112
แบบสรุปผลการเปรียบเทียบปรับและการดำเนินคดีกับผู้กระทำความผิดด้านผลิตภัณฑ์สุขภาพ (Post 3)	113
แบบรายงานตัวชี้วัด คสช.ที่ 4.2 แผนการจัดซื้อกระดาษ	114
แบบรายงานตัวชี้วัด คสช.ที่ 5.1 การดำเนินการตามแผนการขับเคลื่อนยุทธศาสตร์ชาติ	115
แบบรายงานการจัดการความเสี่ยงผลิตภัณฑ์สุขภาพ	116
แบบรายงานตัวชี้วัดที่สำคัญของ อย.	128
แบบรายงานผลการดำเนินโครงการสำคัญ ของ อย.	131
รายชื่อผู้ประสานงานการจัดทำรายงานผลการดำเนินงาน ของอย. ปีงบประมาณ 2561	139

สารบัญแผนภูมิ

หน้า

แผนภูมิที่ 1 วงจรการติดตามและประเมินผลของ อย. ปี 61	2
แผนภูมิที่ 2 กรอบการติดตามและประเมินผลของ อย.ปี 61	3
แผนภูมิที่ 3 โครงสร้างระบบการติดตามและประเมินผลของ อย.	60
แผนภูมิที่ 4 การคัดเลือกโครงการ/ตัวชี้วัดสำคัญในการกำกับติดตาม ปี 2561	61

สารบัญตาราง

หน้า

ตารางที่ 1 แสดงตัวชี้วัดทุกระดับที่กำกับติดตามและประเมินผล โดยจำแนกตามแผนงานในเอกสาร งบประมาณรายจ่ายประจำปี ของสำนักงานคณะกรรมการอาหารและยาประจำปีงบประมาณ พ.ศ. 2561	4
ตารางที่ 2 โครงการที่คัดเลือกเพื่อรายงานต่อ สธ. และ คสช. ปี 2561	61
ตารางที่ 3 แสดงรายละเอียดตัวชี้วัดยุทธ 20 ปี ด้านสาธารณสุขและความสอดคล้องของตัวชี้วัด PA	62
ตารางที่ 4 ภาพรวมของแบบรายงาน ความถี่ และช่องทางการรายงานผล ปี 2561	66
ตารางที่ 5 รายละเอียดข้อสั่งการนายรัฐมนตรีฯ ที่เกี่ยวข้องกับ อย.	68
ตารางที่ 6 รายละเอียดการติดตามผลดำเนินงานตามนโยบาย Thailand 4.0 (Service Reform) ปี 2561	69
ตารางที่ 7 รายละเอียดค่าเป้าหมายและตัวชี้วัดการดำเนินงานตามมติ ปพย. ปี 2561	71
ตารางที่ 8 กิจกรรมและเป้าหมายตามตัวชี้วัด สงป. ปี 2561 จำแนกตามแผนงาน	73
ตารางที่ 9 ประเภทของโครงการในแผนยุทธศาสตร์และ แผนปฏิบัติการของ อย.ปี 2561 จำแนกรายกอง	78
ตารางที่ 10 รายละเอียดตัวชี้วัด คสช. ที่ 4.2 แผนการจัดซื้อกระดาษ ประจำปี งบประมาณ พ.ศ. 2561	91

1. ภาพรวมการติดตามและประเมินผลการดำเนินงานของ อย. ประจำปีงบประมาณ พ.ศ.2561

การติดตามผลการดำเนินงาน เป็นการติดตามความก้าวหน้าและความสามารถของสำนักงานคณะกรรมการอาหารและยา (อย.) เกี่ยวกับผลผลิต และผลลัพธ์ของปีงบประมาณ พ.ศ.2561 ตามพันธะสัญญาที่ให้ไว้กับรัฐบาลที่ปรากฏตามเอกสารงบประมาณรายจ่ายประจำปี และยุทธศาสตร์สำนักงานคณะกรรมการอาหารและยา ในช่วงแผนพัฒนาเศรษฐกิจและสังคมแห่งชาติ ฉบับที่ 12 (พ.ศ.2560-2564) ซึ่งแผนการติดตามและประเมินผลฉบับนี้ เป็นการนำเสนอรายละเอียดของกิจกรรมในการติดตามและประเมินผลของสำนัก/กองภายในสำนักงานคณะกรรมการอาหารและยา ที่ส่งผลต่อเป้าหมายความสำเร็จขององค์การที่กำหนดไว้ โดยประกอบด้วยกิจกรรมต่างๆ และตัวชี้วัดผลลัพธ์ที่สำคัญขององค์การ

หลักการของการติดตามและประเมินผลของ อย. มีองค์ประกอบหลักได้แก่ เป็นเครื่องมือสำคัญในการวัดผลความสำเร็จงานขององค์การ ผ่านกระบวนการติดตามและประเมินผลผ่านการรวบรวมข้อมูลในทุกระดับตั้งแต่ Impact, outcome, output, process และ input เพื่อวัดผลออกมาเป็นข้อมูลพื้นฐานสำหรับการตัดสินใจของผู้กำหนดนโยบาย

เป้าหมายของการติดตามและประเมินผล

เพื่อสร้างข้อมูลหลักฐาน (evidence based) สำหรับประกอบการตัดสินใจในระดับนโยบาย และเพื่อเป็นข้อมูลสำหรับการจัดการปัญหา และพัฒนาประสิทธิภาพการทำงานขององค์การ

วัตถุประสงค์

1. เพื่อเป็นกลไกเครื่องมือให้กับเจ้าหน้าที่ในการพัฒนาระบบการติดตามและประเมินผล
2. เพื่อให้หน่วยงานภายในของสำนักงานคณะกรรมการอาหารและยาใช้เป็นเครื่องมือในการติดตามและประเมินผลการดำเนินงานของหน่วยงาน
3. เพื่อเป็นเครื่องมือในการติดตามความก้าวหน้าและวัดผลลัพธ์ความสำเร็จในแต่ละกิจกรรม และตัวชี้วัดสำคัญขององค์การ ผ่านกระบวนการติดตามและประเมินผล

กรอบแนวคิดการติดตามและประเมินผล

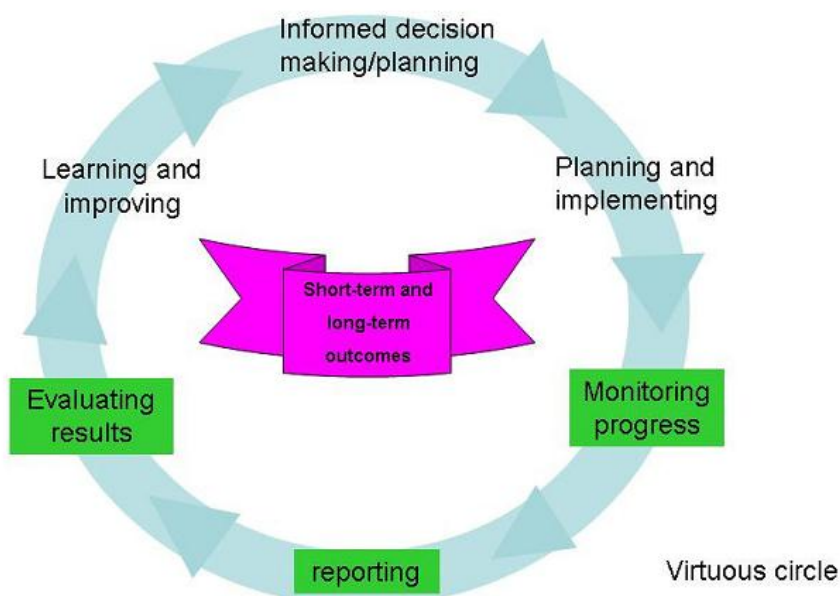
กรอบแนวคิดของการติดตามและประเมินผลของ อย. ในปีงบประมาณ พ.ศ. 2561 นี้ประยุกต์จากแนวคิดของระบบการติดตามและประเมินผลขององค์การอนามัยโลก (World Health Organization: WHO, 2011) ซึ่งเป็นขั้นตอนการบริหารจัดการข้อมูลเพื่อนำไปสู่การตัดสินใจเชิงนโยบาย โดยเริ่มจาก

1. แผนงาน (planning) เป็นกระบวนการของขั้นตอนการกำหนดนโยบายของผู้ตัดสินใจและผู้สนับสนุนนโยบายและแผนงาน ที่มีข้อมูล (evidence based) และการคาดการณ์เป้าหมายที่คาดหวัง เพื่อสนับสนุนการวางแผนและการยืนยันเป้าหมายที่ชัดเจน ในขณะเดียวกันที่ระบบการติดตามและประเมินผลต้องดำเนินการในทิศทางเดียวกันตั้งแต่การกำหนดตัวชี้วัดต่างๆ และกิจกรรมสำคัญต่างๆ ขององค์การ การวัดความก้าวหน้า และการรายงานผล

2. การปฏิบัติ (implementation) เป็นกระบวนการพื้นฐานของการนำแผนไปสู่การปฏิบัติและเพื่อการติดตามความก้าวหน้าของเป้าหมายและตัวชี้วัดขององค์การที่กำหนดไว้

3. การติดตามและรายงานผล (monitoring and reporting) เป็นการรายงานข้อมูลผลการดำเนินงานตามบริบทขององค์กร ตามระยะเวลาและความถี่ที่กำหนด

4. การประเมินผล (evaluation and learning) ประกอบด้วย การประเมินผลด้วยตนเอง และการประเมินผลอิสระ (self-evaluation และ independent evaluation) เพื่อนำผลลัพธ์เหล่านี้มาใช้ประโยชน์ในการพัฒนาแผนงานและริเริ่มแผนงานใหม่ๆ เป็นการแลกเปลี่ยนความรู้ ประสบการณ์ และเป็นข้อมูลย้อนกลับสู่การพัฒนาในหลายมิติ

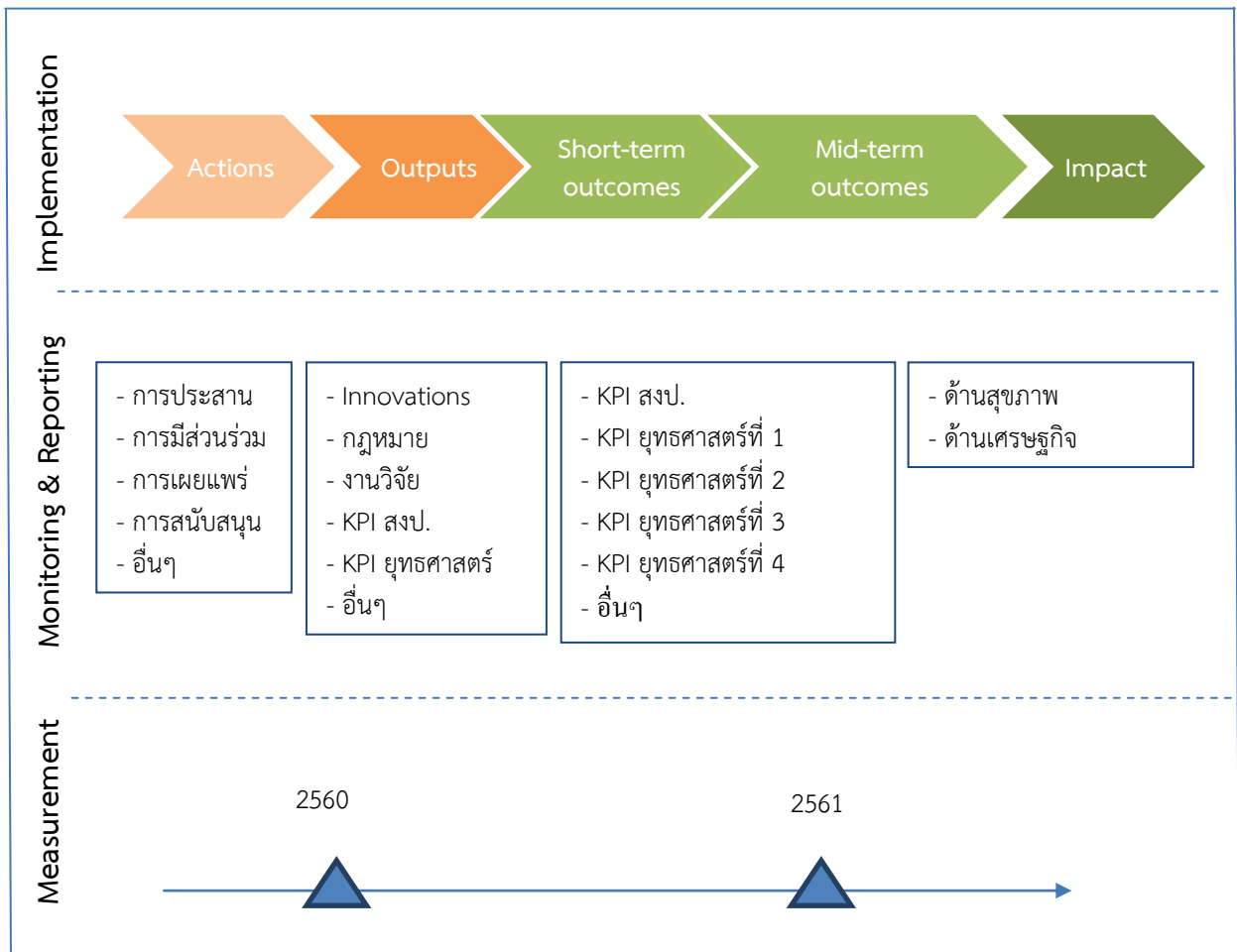


Adaptation from the result-based management cycle

แผนภูมิที่ 1 วงจรการติดตามและประเมินผลของ อย. ปี 2561

กรอบการติดตามและประเมินผลปี 2561

กรอบการติดตามและประเมินผลของ อย. ปี 2561 เป็นการติดตามความคืบหน้าของการดำเนินงานตามกิจกรรมและตัวชี้วัดตามเอกสารงบประมาณรายจ่ายประจำปีของ อย. และยุทธศาสตร์ อย. ในช่วงระหว่างปี 2561 และติดตามประสิทธิผลระยะสั้นและระยะกลาง (short-term and mid-term outcomes) ของปี 2560-2561 รวมถึงผลกระทบ (Impact) ที่เกิดขึ้นในช่วงปลายปี 2561 โดยมีกรอบแนวคิดดังแสดงในแผนภูมิที่ 2



แผนภูมิที่ 2 กรอบการติดตามและประเมินผลของ อย. ปี 2561

องค์ประกอบของกรอบแนวคิดของการติดตามและประเมินผลนี้ ประกอบด้วย 2 ส่วนคือ

1. การติดตามผลจากการพัฒนางานและนวัตกรรมต่างๆ ที่ส่งผลถึงการให้ข้อเสนอแนะเชิงยุทธศาสตร์ได้ ตลอดจนการติดตามและประเมินผลเพื่อทราบสถานะของ Outcomes ทั้งแบบ short-term และ mid-term ตามกระบวนการที่สร้างขึ้น ในขณะเดียวกันที่มีกลไกการทำงานต่างๆ ที่ทำให้ทราบถึงความสัมพันธ์ระหว่าง outputs/actions ไปสู่ Outcomes และ impact
2. การติดตามผลความสำเร็จต่างๆขององค์กร ที่นำไปสู่การเชื่อมโยงระหว่างกิจกรรม ไปสู่ผลผลิต (output) ที่ส่งผลต่อความเปลี่ยนแปลงต่างๆ ของ outcomes

ระยะเวลาการเก็บข้อมูล

เก็บข้อมูลผลการดำเนินงานระหว่างเดือนตุลาคม 2560 - กันยายน 2561 โดยตัดผลงานทุกวันที่ 20 ของทุกเดือน และรายงานภายในวันที่ 25 ยกเว้นผลงานโครงการที่ไม่ต้องเสนอรายงานให้หน่วยงานภายนอกให้รายงานทุก 3 และ 6 เดือน หลังจากนั้นรายงานทุกเดือนในรอบเดือนที่ 7-12

2. การติดตามและประเมินผลการดำเนินงานของ อย.

ในปี 2561 อย. มีตัวชี้วัดที่สำคัญตามเอกสารงบประมาณรายจ่ายประจำปี (สงป.) ตามแผนยุทธศาสตร์ ซึ่งกองแผนงานและวิชาการได้เชื่อมโยงตัวชี้วัดทุกระดับไว้ในแผนกำกับติดตามและประเมินผลการดำเนินงาน เพื่อให้เห็นภาพรวมความสอดคล้องของแผนงานฯ กับยุทธศาสตร์ของสำนักงานฯ โดยจำแนก 8 แผนงาน รายละเอียดดังตารางที่ 1

ตารางที่ 1 แสดงตัวชี้วัดทุกระดับที่กำกับติดตามและประเมินผล โดยจำแนกตามแผนงานในเอกสารงบประมาณรายจ่ายประจำปี ของสำนักงานคณะกรรมการอาหารและยาประจำปีงบประมาณ พ.ศ. 2561

แผนงานที่ 1 บูรณาการป้องกัน ปราบปรามและบำบัดรักษาผู้ติดยาเสพติด

ยุทธศาสตร์ กลยุทธ์ โครงการ กิจกรรม	ตัวชี้วัด	ค่าเป้าหมาย	ผู้รับผิดชอบ	ความถี่ในการรายงาน	แบบรายงาน	สอดคล้องหรือ (สนับสนุนตัวชี้วัดที่)	ระดับตัวชี้วัด
ยุทธศาสตร์ที่ 1: พัฒนาระบบและกลไกการคุ้มครองผู้บริโภคด้านผลิตภัณฑ์สุขภาพ	(1) ร้อยละของสถานประกอบการที่ได้รับใบอนุญาตผลิตนำเข้า หรือมีไว้ในครอบครองซึ่งสารตั้งต้นและเคมีภัณฑ์ จำเป็นมีการควบคุมและป้องกันตามเงื่อนไขที่กฎหมายกำหนด	100	ต.	รายไตรมาส	KPI Form	สงป	outcome
กลยุทธ์ที่ 1: พัฒนาระบบควบคุม กำกับดูแล และส่งเสริมผลิตภัณฑ์สุขภาพให้ได้มาตรฐานและเอื้อต่อการส่งเสริมเศรษฐกิจของประเทศ	(2) ร้อยละของผู้รับอนุญาตวัตถุเสพติดดำเนินการถูกต้องตามกฎหมาย	98	ต.	รายไตรมาส	KPi Form	สงป	output
	(3) ร้อยละของรายงานวัตถุเสพติดที่ไม่ตรงกับข้อเท็จจริงได้รับการตรวจสอบแก้ไขหรือถูกดำเนินการตามกฎหมาย	100	ต.	รายไตรมาส	KPi Form	สงป	output

ยุทธศาสตร์ กลยุทธ์ โครงการ กิจกรรม	ตัวชี้วัด	ค่าเป้าหมาย	ผู้รับผิดชอบ	ความถี่ในการรายงาน	แบบรายงาน	สอดคล้องหรือ (สนับสนุนตัวชี้วัดที่)	ระดับตัวชี้วัด
กิจกรรม 1: การควบคุมตัวยา เคมีภัณฑ์ และสารตั้งต้นที่เป็นวัตถุเสพติด	(4) จำนวนตัวยา เคมีภัณฑ์ และสารตั้งต้นได้รับการควบคุม	26,500 รายการ	ต.	รายเดือน	Post Form	สงบ	process

แผนงานที่ 2 บูรณาการการพัฒนาอุตสาหกรรมศักยภาพ

ยุทธศาสตร์ กลยุทธ์ โครงการ กิจกรรม	ตัวชี้วัด	ค่าเป้าหมาย	ผู้รับผิดชอบ	ความถี่ในการรายงาน	แบบรายงาน	สอดคล้องหรือ (สนับสนุนตัวชี้วัด)	ระดับตัวชี้วัด
ยุทธศาสตร์ที่ 3: พัฒนาศักยภาพผู้ประกอบการ เพื่อสร้างโอกาสด้านการแข่งขัน	(1) จำนวนผลิตภัณฑ์สุขภาพนวัตกรรมหรือส่งออกได้รับการอนุญาตไม่น้อยกว่า	30 ต่ารับ (ย.15/พ.11/อ.4)	สสผ.	รายไตรมาส	Project Form	สงป	outcome
กลยุทธ์ที่ 1: พัฒนาศักยภาพผู้ประกอบการให้สามารถยกระดับมาตรฐาน และมีความสามารถในการแข่งขัน	(2) จำนวนผู้ประกอบการที่มีศักยภาพสร้างนวัตกรรมหรือส่งออกสามารถดำเนินการขอขึ้นทะเบียนต่ารับ	22 ราย (ย15/พ.5/อ2)	สสผ.	รายไตรมาส	Project Form	สงป.	output
	(3) จำนวนผลิตภัณฑ์สุขภาพที่เข้าสู่ระบบให้คำปรึกษาด้านวิจัยและพัฒนานวัตกรรมของผลิตภัณฑ์สุขภาพ	25	สสผ.	รายไตรมาส	Project Form		output
	(4) ระดับความสำเร็จของการพัฒนาเครือข่ายในการส่งเสริมผู้ประกอบการ	5	กองผลิตภัณฑ์/พศ./คบ./ศรป./ช.	รายไตรมาส	KPI form		output
	(5) ระดับความสำเร็จในการสนับสนุนผู้ประกอบการในเขตพัฒนาเศรษฐกิจพิเศษ	5	ด้านฯ	รายไตรมาส	KPI form		output
	(6) ระดับความสำเร็จในการสนับสนุนผู้ประกอบการในเขตพัฒนาเศรษฐกิจพิเศษ	5	ด้านฯ	รายไตรมาส	KPI form		output
	(7) ระดับความสำเร็จของการพัฒนาเครือข่ายในการส่งเสริมผู้ประกอบการ	5	สสผ.	รายไตรมาส	KPI form		output

ยุทธศาสตร์ กลยุทธ์ โครงการ กิจกรรม	ตัวชี้วัด	ค่าเป้าหมาย	ผู้รับผิดชอบ	ความถี่ในการรายงาน	แบบรายงาน	สอดคล้องหรือ (สนับสนุนตัวชี้วัด)	ระดับตัวชี้วัด	
โครงการ 1: ส่งเสริมนวัตกรรมและบริการสมุนไพรชีววัตถุยาและผลิตภัณฑ์สุขภาพเพื่อสร้างความสามารถในการแข่งขันของประเทศ	1. ร้อยละความพึงพอใจของผู้ประกอบการต่อระบบการให้คำแนะนำและสนับสนุนนวัตกรรม	80	สนผ.	รายไตรมาส	Project Form	สงป./ (3)	output	
	2. ร้อยละของระยะเวลา (median approval time) ของการอนุญาตผลิตภัณฑ์สุขภาพที่วิจัยและผลิตในประเทศลดลงเมื่อเทียบกับค่าขอประเภทเดียวกัน	30					สงป.	Output
	3. มีระบบงานรองรับการส่งเสริมนวัตกรรมในการวิจัยพัฒนาสมุนไพร ชีววัตถุ ยาและผลิตภัณฑ์สุขภาพ	4 ประเภท (สมุนไพร, ชีววัตถุ, ย./พ.)						Outcome
	4. ร้อยละของการบริการอนุญาต รวดเร็ว เป็นไปตามแผนและกำหนดเวลาที่ทำร่วมกับภาคเอกชน	ร้อยละ 80						Outcome
	5. มีกลไกการอนุญาตการวิจัยทางคลินิกของนวัตกรรมยาสมุนไพร ชีววัตถุ และผลิตภัณฑ์สุขภาพ เพื่อสร้างสิ่งแวดล้อมให้เอื้อต่อการลงทุนวิจัยและพัฒนา ทั้งการลงทุนในประเทศและต่างประเทศ	4 กลุ่มผลิตภัณฑ์ 40 ครั้ง						Output
	6. มีช่องทางรับและแก้ไขปัญหาการอนุญาตผลิตภัณฑ์สุขภาพที่มีประสิทธิภาพผ่านกลไกภาครัฐ	1 ฉบับ						Output
	6. มีการปรับระบบการประเมินสมุนไพร ชีววัตถุ ยาและผลิตภัณฑ์สุขภาพตามระดับความเสี่ยงตามแนวทางสากล	5 แนวทาง						Output
	7. จำนวนการให้คำแนะนำรองรับการวิจัยยาชีววัตถุยาเคมีสมุนไพร และผลิตภัณฑ์สุขภาพ (ทั้งหมด 30 ผลิตภัณฑ์)	1 แผน						Output
	8. แนวทางการจัดประเภทผลิตภัณฑ์สุขภาพที่เป็นนวัตกรรม	5 ตำรับ						Output
9. แนวทางการประเมินที่สอดคล้องกับผลิตภัณฑ์							Output	

ยุทธศาสตร์ กลยุทธ์ โครงการ กิจกรรม	ตัวชี้วัด	ค่าเป้าหมาย	ผู้รับผิดชอบ	ความถี่ในการรายงาน	แบบรายงาน	สอดคล้องหรือ (สนับสนุนตัวชี้วัด)	ระดับตัวชี้วัด
	สุขภาพที่เป็นนวัตกรรมแต่ละประเภท						
	10. จำนวนแผนพัฒนาประสิทธิภาพขององค์กรในการควบคุมยาให้ผ่านการประเมินศักยภาพในระดับสากล						Output
	11. จำนวนยาวิจัยและหรือยานวัตกรรมที่ได้รับอนุญาตทะเบียนตำรับยา						Output
โครงการ 2: ส่งเสริมการจดทะเบียนนวัตกรรมเครื่องมือแพทย์จากผลงานวิจัย	1. รายการเครื่องมือแพทย์ที่ผ่านกระบวนการให้คำปรึกษา	อย่างน้อย 5 รายการ	พ.	รายไตรมาส	Project Form	(3)	Output
	2. นักวิจัยมีความเข้าใจกระบวนการวิจัย พัฒนา และขึ้นทะเบียนเครื่องมือแพทย์						outcome
โครงการ 3: ความร่วมมือระหว่างกระทรวงสาธารณสุขโดย อัยกับกระทรวงวิทยาศาสตร์และเทคโนโลยีในการพัฒนาเครื่องมือแพทย์นวัตกรรมให้มีคุณภาพมาตรฐาน	1. จัดทำมาตรฐานเครื่องมือแพทย์นวัตกรรม	4 มาตรฐาน	พ.	รายไตรมาส	Project Form	(3)	Output
	2. เครื่องมือแพทย์นวัตกรรมที่ผ่านกระบวนการให้คำปรึกษา และจัดเตรียมเอกสารประกอบคำขอ ในรูปแบบ CSĐT	3 รายการ					outcome
โครงการ 4: สำรวจและพัฒนาห้องปฏิบัติการทดสอบด้านเครื่องมือแพทย์ เพื่อรองรับการดูแลและพัฒนาอุตสาหกรรม	1. จำนวนข้อมูลสำหรับการออกแบบการสืบค้นฐานข้อมูลเครื่องมือแพทย์ และรวบรวมความคิดเห็นในการพัฒนาปรับปรุง เพื่อดำเนินการขยายผลการจัดทำฐานข้อมูล	20 รายการ	พ.	รายไตรมาส	Project Form	(7)	Output
	2. จำนวนฐานข้อมูลความสามารถในการให้บริการของห้องปฏิบัติการทดสอบเครื่องมือแพทย์ประเภท IVD (In vitro diagnostic device)	1 ฐานข้อมูล					outcome

แผนงานที่ 3 บูรณาการส่งเสริมวิสาหกิจขนาดกลางและขนาดย่อม

ยุทธศาสตร์ กลยุทธ์ โครงการ กิจกรรม	ตัวชี้วัด	ค่าเป้าหมาย	ผู้รับผิดชอบ	ความถี่ในการรายงาน	แบบรายงาน	สอดคล้องหรือ (สนับสนุนตัวชี้วัด)	ระดับตัวชี้วัด
ยุทธศาสตร์ที่ 3: พัฒนาศักยภาพผู้ประกอบการ เพื่อสร้างโอกาสด้านการแข่งขัน	(1) ร้อยละของผลิตภัณฑ์อาหารที่ผลิตโดยผู้ประกอบการในกลุ่มวิสาหกิจขนาดกลางและขนาดย่อม (SMEs) กลุ่มเป้าหมายมีมาตรฐานตามเกณฑ์ที่กำหนด	80	ย., อ.	รายไตรมาส	KPi Form	สงบ.	outcome
กลยุทธ์ที่ 1: พัฒนาศักยภาพผู้ประกอบการให้สามารถยกระดับมาตรฐาน และมีความสามารถในการแข่งขัน	(2) ร้อยละของผลิตภัณฑ์อาหารที่ผลิตโดยผู้ประกอบการกลุ่มวิสาหกิจขนาดกลางและขนาดย่อม (SMEs) กลุ่มเป้าหมายได้รับการพัฒนาให้เป็นไปตามเกณฑ์	100	อ.	รายไตรมาส	KPi Form	สงบ.	output
	(3) จำนวนสถานประกอบการผลิตอาหารในกลุ่มวิสาหกิจขนาดกลางและขนาดย่อม (SMEs) ในกลุ่ม Primary GMP ได้รับการส่งเสริมคุณภาพมาตรฐาน (แห่ง)	117 แห่ง	อ.	รายไตรมาส	KPi Form	สงบ.	process
โครงการ 1: ยกระดับคุณภาพมาตรฐานผลิตภัณฑ์อาหารที่บรรจุในภาชนะพร้อมจำหน่าย สำหรับผู้ประกอบการผลิตอาหารขนาดกลางและขนาดย่อม (SMEs) ปีงบประมาณ 2561	1. ผลิตภัณฑ์อาหารของต้นแบบสถานประกอบการแม่ข่ายและสถานประกอบการกลุ่มเป้าหมายได้รับการตามเกณฑ์ที่กฎหมายกำหนดพัฒนาคุณภาพมาตรฐาน ให้ผ่าน	131 ผลิตภัณฑ์	อ.	รายไตรมาส	Project Form	(1)	output
	2. จำนวนต้นแบบสถานประกอบการแม่ข่ายด้านผลิตภัณฑ์อาหาร ในปี 2560 ได้รับการพัฒนา	54 แห่ง	อ.	รายไตรมาส	Project Form		output
	3. จำนวนสถานประกอบการผลิตอาหารและผลิตภัณฑ์อาหารที่เข้าข่าย Primary GMP กลุ่มเป้าหมาย ที่ไม่ผ่านมาตรฐาน ได้รับการพัฒนา	77 แห่ง	อ.	รายไตรมาส	Project Form		process

แผนงานที่ 4 บูรณาการพัฒนาศักยภาพการผลิต

ยุทธศาสตร์ กลยุทธ์ โครงการ กิจกรรม	ตัวชี้วัด	ค่าเป้าหมาย	ผู้รับผิดชอบ	ความถี่ในการรายงาน	แบบรายงาน	สอดคล้องหรือ (สนับสนุนตัวชี้วัด)	ระดับตัวชี้วัด
<p>ยุทธศาสตร์ที่ 3: พัฒนาศักยภาพผู้ประกอบการ เพื่อสร้างโอกาสด้านการแข่งขัน</p>							
<p>กลยุทธ์ที่ 1: พัฒนาศักยภาพผู้ประกอบการให้สามารถยกระดับมาตรฐาน และมีความสามารถในการแข่งขัน</p> <p>โครงการ 1: พัฒนาสถานที่ผลิต (คัดและบรรจุ) ผักและผลไม้สด</p>	<p>(1) จำนวนสถานที่ผลิต (คัดและบรรจุ) ผักและผลไม้สดที่ได้รับการพัฒนา</p> <p>1. ร้อยละของสถานที่ผลิตผักและผลไม้สดกลุ่มเป้าหมายมีมาตรฐานการผลิตและการแสดงฉลากตามเกณฑ์</p> <p>2. จำนวนฐานข้อมูลสถานที่ผลิต (คัดและบรรจุ) ผักและผลไม้สด</p> <p>3. จำนวนคู่มือ/แนวทางการปฏิบัติรองรับประกาศกระทรวงสาธารณสุข เรื่อง กำหนดวิธีการผลิต เครื่องมือเครื่องใช้ในการผลิตและเก็บรักษาผักและผลไม้สดบางชนิดและการแสดงฉลาก</p> <p>4. จำนวนจังหวัดที่มีสถานที่ผลิต (คัดและบรรจุ) ผักและผลไม้สดได้รับการสำรวจและประเมิน</p>	<p>77 แห่ง</p> <p>50</p> <p>1 ฐาน</p> <p>2 ฉบับ</p> <p>77 จังหวัด</p>	<p>อ.</p> <p>อ.</p> <p>อ.</p> <p>อ.</p> <p>อ.</p>	<p>รายไตรมาส</p> <p>รายไตรมาส</p> <p>รายไตรมาส</p> <p>รายไตรมาส</p> <p>รายไตรมาส</p>	<p>Project Form</p> <p>Project Form</p> <p>Project Form</p> <p>Project Form</p> <p>Project Form</p>	<p>สงบ.</p> <p>สงบ./(1)</p> <p>สงบ.</p> <p>สงบ.</p> <p>สงบ.</p>	<p>output</p> <p>outcome</p> <p>output</p> <p>output</p> <p>process</p>

แผนงานที่ 5 ยุทธศาสตร์พัฒนาความร่วมมือระหว่างประเทศ

ยุทธศาสตร์ กลยุทธ์ โครงการ กิจกรรม	ตัวชี้วัด	ค่าเป้าหมาย	ผู้รับผิดชอบ	ความถี่ในการรายงาน	แบบรายงาน	สอดคล้องหรือ (สนับสนุนตัวชี้วัด)	ระดับตัวชี้วัด
ยุทธศาสตร์ที่ 3: พัฒนาศักยภาพผู้ประกอบการ เพื่อสร้างโอกาสด้านการแข่งขัน							
กลยุทธ์ที่ 2: พัฒนาคุณภาพงานบริการให้มีความรวดเร็ว มีมาตรฐาน โปร่งใสและเป็นธรรม	(1) จำนวนกฎระเบียบที่ได้รับการปรับปรุงให้สอดคล้องกับข้อตกลงภูมิภาค	4 ฉบับ	ช.	รายไตรมาส	KPi Form	สงบ.	process
ยุทธศาสตร์ที่ 4: พัฒนาและยกระดับองค์กรให้มีสมรรถนะสูง							
กลยุทธ์ที่ 1: พัฒนาการดำเนินงานระหว่างประเทศด้านการกำกับดูแลและผลิตภัณฑ์สุขภาพ	(2) ระดับความสำเร็จของการนำผลความร่วมมือระหว่างประเทศมาใช้พัฒนาระบบการกำกับดูแลผลิตภัณฑ์สุขภาพ	5	ช.	รายไตรมาส	KPi Form	สงบ.	outcome
	(3) ระดับความสำเร็จของ อย. ในการมีบทบาทเชิงรุกและ/หรือเป็น Lead Country	5	ช.	รายไตรมาส	KPi Form		output
กิจกรรม 1: การดำเนินงานและกำกับติดตามให้เป็นไปตามแผนยุทธศาสตร์ด้านต่างประเทศของ อย.	ไม่มีตัวชี้วัด	-	ช.				
กิจกรรม 2: การพัฒนาความร่วมมือระหว่างประเทศ	1. จำนวนกิจกรรม/โครงการที่มีความร่วมมือระหว่างประเทศ	3 กิจกรรม	ช.	รายไตรมาส	Project Form	สงบ.	output
กิจกรรม 3: การพัฒนาบทบาทในการเป็นผู้นำด้านผลิตภัณฑ์สุขภาพในเวทีระดับ	ไม่มีตัวชี้วัด		ช.				

ยุทธศาสตร์ กลยุทธ์ โครงการ กิจกรรม	ตัวชี้วัด	ค่าเป้าหมาย	ผู้รับผิดชอบ	ความถี่ในการรายงาน	แบบรายงาน	สอดคล้องหรือ (สนับสนุนตัวชี้วัด)	ระดับตัวชี้วัด
อาเซียน							
โครงการ 1: ประชุม ACCSQ-PPWG Meeting และการประชุมที่เกี่ยวข้อง	1. จำนวนการประชุมคณะกรรมการ/คณะทำงานเพื่อพิจารณาข้อตกลงข้อกำหนดที่เกี่ยวข้อง	5 ครั้ง	ช.	รายไตรมาส	Project Form	สป./ (2)	process
	2. จำนวนการจัดประชุมสัมมนากลุ่มผู้ปฏิบัติงานผู้ประกอบการและผู้ที่เกี่ยวข้อง	1 ครั้ง	ช.	รายไตรมาส	Project Form		process
โครงการ 2: ประเมินและติดตามความสำเร็จของการนำข้อตกลงระหว่างประเทศไปสู่การปฏิบัติ	1. จำนวนข้อตกลงระหว่างประเทศที่มีการนำไปปฏิบัติ	2 เรื่อง	ช.	รายไตรมาส	Project Form	(2)	output

แผนงานที่ 6 ยุทธศาสตร์พัฒนาด้านสาธารณสุขเชิงรุก

ยุทธศาสตร์ กลยุทธ์ โครงการ กิจกรรม	ตัวชี้วัด	ค่าเป้าหมาย	ผู้รับผิดชอบ	ความถี่ในการรายงาน	แบบรายงาน	สตอคคั้งหรือ (สนับสนุนตัวชี้วัด)	ระดับตัวชี้วัด
ยุทธศาสตร์ที่2: พัฒนาศักยภาพและองค์ความรู้แก่ผู้บริโภค	(1) ร้อยละของผู้บริโภคมีความพึงพอใจต่อมาตรการส่งเสริมสุขภาพของ อย.	70	ย./อ.	รายปี	Survey	สงป.	outcome
กลยุทธ์ที่ 2: ส่งเสริมให้ผู้บริโภคมีพฤติกรรมการบริโภคผลิตภัณฑ์สุขภาพที่ถูกต้องเหมาะสม							
โครงการ 1: ชั่งใจก่อนใช้ยา	1. ร้อยละของประชาชนกลุ่มเป้าหมายมีความรู้เรื่องเชื้อดื้อยา และตระหนักถึงปัญหาต่อสุขภาพ	70	ย.	รายไตรมาส	Project Form	สงป./(1)	output
	2. จำนวนเครือข่ายที่เข้าร่วมในการรณรงค์ให้ความรู้เรื่องเชื้อดื้อยา	3 เครือข่าย	ย.	รายไตรมาส	Project Form	สงป.	process
	3. จำนวนผลิตภัณฑ์อาหารที่ได้รับอนุญาตให้แสดงสัญลักษณ์ทางเลือกเพื่อสุขภาพ	50 ผลิตภัณฑ์	อ.	รายไตรมาส	Project Form	สงป.	output
	4. จำนวนหลักเกณฑ์ เงื่อนไข และวิธีการแสดงสัญลักษณ์โภชนาการในกลุ่มอาหารที่ขยายขอบข่าย	1 ฉบับ	อ.	รายไตรมาส	Project Form	สงป.	process

แผนงานที่ 7 แผนงานบุคลากรภาครัฐ

ยุทธศาสตร์ กลยุทธ์ โครงการ กิจกรรม	ตัวชี้วัด	ค่าเป้าหมาย	ผู้รับผิดชอบ	ความถี่ในการรายงาน	แบบรายงาน	สต็อกคลังหรือ (สนับสนุนตัวชี้วัด)	ระดับตัวชี้วัด
ยุทธศาสตร์ 4: พัฒนาและยกระดับองค์การให้มีสมรรถนะสูง	(1) ระดับความสำเร็จของการพัฒนาระบบบริหารจัดการ	5	กพร.	รายไตรมาส	KPi Form		outcome
กลยุทธ์ที่2: พัฒนาให้เป็นองค์กรอิเล็กทรอนิกส์	(2) ระดับความสำเร็จของการพัฒนาสถาปัตยกรรมองค์กร	5	IT	รายไตรมาส	KPi Form		output
	(3) ร้อยละของการปรับระบบการปฏิบัติงานของ อย. ให้อยู่ในรูปแบบอิเล็กทรอนิกส์	30	IT	รายไตรมาส	KPi Form		output
กิจกรรม 1: การพัฒนาระบบสถาปัตยกรรมองค์กรอิเล็กทรอนิกส์	1. ระดับความสำเร็จของการจัดทำสถาปัตยกรรมระบบ (EA)	5	IT			(2)	Process
โครงการ 1: พัฒนาระบบสารสนเทศเพื่อให้บริการเกี่ยวกับวัตถุออกฤทธิ์และยาเสพติดรองรับนโยบาย Thailand 4.0	ไม่กำหนดตัวชี้วัด	-	ต.	รายไตรมาส	Project Form	(3)	
โครงการ 2: การจัดหาอุปกรณ์คอมพิวเตอร์เพื่อการทดแทน	1. ระดับความสำเร็จของการจัดสรรครุภัณฑ์ให้แล้วเสร็จภายในระยะกำหนด	5	IT	รายไตรมาส	Project Form	(3)	output
โครงการ 3: พัฒนา Mobile Surveillance Application การตรวจสอบเฝ้าระวังมาตรฐานสถานประกอบการผลิตภัณฑ์สุขภาพในส่วนภูมิภาคและท้องถิ่น ปี 2561	2. ระบบ Mobile Surveillance Application ได้รับการพัฒนาแล้วเสร็จตามระยะเวลาที่กำหนด	1 ระบบ	IT	รายไตรมาส	Project Form	(3)	output

ยุทธศาสตร์ กลยุทธ์ โครงการ กิจกรรม	ตัวชี้วัด	ค่าเป้าหมาย	ผู้รับผิดชอบ	ความถี่ในการรายงาน	แบบรายงาน	สอดคล้องหรือ (สนับสนุนตัวชี้วัด)	ระดับตัวชี้วัด
โครงการ 4: วิจัยและพัฒนาระบบอัตโนมัติเพื่อการบริหารจัดการข้อมูลในสื่อออนไลน์ที่มีความเสี่ยงต่อสุขภาพของประชาชน	1. อย. มีรูปแบบระบบเฝ้าระวัง คัดกรอง ตรวจสอบการโฆษณาผลิตภัณฑ์สุขภาพที่โอ้อวดเกินความจริงที่สามารถทำงานได้จริง	1 ระบบ	IT	รายไตรมาส	Project Form	(3)	output
โครงการ 5: พัฒนาระบบสำหรับการจัดการและเฝ้าระวังคุณภาพยา	1. มีระบบสำหรับการจัดการและเฝ้าระวังคุณภาพยาเพื่อสนับสนุนการแจ้งเตือนภัย และเฝ้าระวังปัญหาคุณภาพยาในระดับประเทศ	1 ระบบ	IT	รายไตรมาส	Project Form	(3)	output
โครงการ 6: พัฒนาระบบสำหรับการจัดการทำบัญชีรายจ่ายและต้นทุนยาแห่งชาติ (National Drug Account)	1. มีระบบสำหรับการจัดการทำบัญชีรายจ่ายและต้นทุนยาแห่งชาติ (National Drug Account)	1 ระบบ	IT	รายไตรมาส	Project Form	(3)	output
โครงการ 7: พัฒนาระบบสำหรับนำเข้าข้อมูลจัดเก็บเอกสารด้านยาและเผยแพร่ในรูปแบบอิเล็กทรอนิกส์	1. มีระบบสำหรับนำเข้าข้อมูลจัดเก็บเอกสารด้านยาและเผยแพร่ในรูปแบบอิเล็กทรอนิกส์	1 ระบบ	IT	รายไตรมาส	Project Form	(3)	output
โครงการ 8: เพิ่มประสิทธิภาพการบริหารจัดการภาครัฐในระบบเศรษฐกิจดิจิทัล	1. มีการจัดทำเอกสารสมรรถนะด้านเทคนิค 2. ร้อยละของเจ้าหน้าที่มีระดับความรู้ ความเข้าใจทักษะด้านเทคโนโลยีสารสนเทศเพิ่มขึ้น 3. จำนวนองค์ความรู้ที่ได้รับการจัดการ 4. ร้อยละความพึงพอใจของผู้ได้รับผลกระทบเพิ่มขึ้น 5. จำนวนบุคลากรเข้าใจการจัดการความเสี่ยงมากขึ้น 6. ร้อยละความพึงพอใจของเจ้าหน้าที่หลังการปรับโครงสร้าง	1 ฉบับ 80 2 องค์ความรู้ 80 5 คน 80	ย.	รายไตรมาส	Project Form	(3)	output

ยุทธศาสตร์ กลยุทธ์ โครงการ กิจกรรม	ตัวชี้วัด	ค่าเป้าหมาย	ผู้รับผิดชอบ	ความถี่ในการรายงาน	แบบรายงาน	สอดคล้องหรือ (สนับสนุนตัวชี้วัด)	ระดับตัวชี้วัด
	7. ร้อยละของบุคลากรที่ทราบวิสัยทัศน์ ยุทธศาสตร์ค่านิยมของสำนักงา	60					
โครงการ 9: พัฒนาระบบสารสนเทศ "ทำเนียบสารเคมีที่มีอยู่ในประเทศไทย (Thailand Existing Chemicals Inventory)	1. จำนวนทำเนียบรายการสารเคมีที่มีอยู่ในประเทศไทย (Thailand Existing Chemicals Inventory : TECI) ปี 2559 สำหรับสารเดี่ยวและสารผสมที่สมบูรณ์ 2. รายงานผลการจัดทำแผนยุทธศาสตร์การจัดการสารเคมีแห่งชาติ ฉบับที่ 5	1 ฉบับ 1 ฉบับ	ช.	รายไตรมาส	Project Form	(3)	output
โครงการ 10: พัฒนาระบบสารสนเทศ ศูนย์เฝ้าระวังความปลอดภัยด้านผลิตภัณฑ์สุขภาพ	1. มีระบบสารสนเทศใหม่ด้านการเฝ้าระวังความปลอดภัยด้านผลิตภัณฑ์สุขภาพครบถ้วน 2. ร้อยละของผู้ใช้ระบบสารสนเทศใหม่มีความพึงพอใจในระดับดีมากขึ้นไป	10 ระบบย่อย 70	ช.	รายไตรมาส	Project Form	(3)	output
กลยุทธ์ที่ 3: พัฒนาการบริหารทรัพยากรบุคคลให้สามารถสนับสนุนเป้าหมายขององค์กร	(4) ระดับความสำเร็จของการพัฒนาบุคลากรให้มีความเชี่ยวชาญ	5	ช.	รายไตรมาส	KPi Form		output
	(5) ระดับความสำเร็จของการพัฒนาระบบบริหารทรัพยากรบุคคล	5	สล.	รายไตรมาส	KPi Form		output
กิจกรรม 1: การให้ความรู้แก่นิติกรประจำสำนักงานสาธารณสุขจังหวัดด้านการดำเนินคดีในความผิดตามกฎหมายที่อยู่ในความรับผิดชอบของ อย.	ไม่กำหนดตัวชี้วัด		น.				
กิจกรรม 2: การบริหารอัตรากำลังบุคลากร	1. มีแผนอัตรากำลังที่สอดคล้อง กับ ยุทธศาสตร์ชาติระยะ 20 ปี		สล.				

ยุทธศาสตร์ กลยุทธ์ โครงการ กิจกรรม	ตัวชี้วัด	ค่าเป้าหมาย	ผู้รับผิดชอบ	ความถี่ในการรายงาน	แบบรายงาน	สอดคล้องหรือ (สนับสนุนตัวชี้วัด)	ระดับตัวชี้วัด
กิจกรรม 3: การพัฒนาระบบการบริหารผลการปฏิบัติงาน(Performance Management System : PMS)	1. ระดับความสำเร็จของการดำเนินงานการปรับปรุงระบบการบริหารผลการปฏิบัติงานตามผลสำรวจความคิดเห็น/ ความพึงพอใจ	5	สส.	รายไตรมาส	Kpi Form	(4)	output
กิจกรรม 4: การพัฒนามาตรฐานกระบวนการด้านบริหารงานบุคคล(SOP)	1. ระดับความสำเร็จการจัดทำ ขั้นตอนการปฏิบัติงานเรื่อง การจัดทำ บัตรพนักงานเจ้าหน้าที่ตาม พรบ. 8 ฉบับ	5	สส.	รายไตรมาส	Kpi Form	(4)	output
กิจกรรม 5: การพัฒนาคุณภาพชีวิตและความสมดุลระหว่างชีวิตกับการทำงาน	1. มีแผนสร้างความผาสุกและความผูกพันของบุคลากร อย.	1 แผน	สส.	รายไตรมาส	Kpi Form	(4)	output
โครงการ 11: พัฒนาสมรรถนะข้าราชการบรรจุใหม่	1. จำนวนข้าราชการบรรจุใหม่ที่เข้าร่วมโครงการผ่านการอบรมตามกฎหมาย ก.พ.	100 คน	สส.	รายไตรมาส	Project Form	(4)	output
	2. ร้อยละของข้าราชการที่บรรจุใหม่ที่เข้าร่วมโครงการฯ ผ่านการอบรมตามกฎหมาย ก.พ.	80					output
โครงการ 12: พัฒนาสมรรถนะบุคลากรด้านการปฏิบัติตามระเบียบพัสดุ	1. จำนวนเจ้าหน้าที่สำนักงานคณะกรรมการอาหารและยาเข้ารับการอบรม	70 คน	สส.	รายไตรมาส	Project Form	(4)	output
	2. ร้อยละของผู้เข้ารับการอบรมมีความรู้ ความเข้าใจในระเบียบการจัดซื้อจัดจ้างและการบริหารพัสดุภาครัฐ พ.ศ. 2560	60					output
	3. ร้อยละของผู้เข้ารับการอบรมสามารถนำความรู้ที่ได้รับไปใช้ในการปฏิบัติงาน	60					outcome
โครงการ 13: พัฒนาสมรรถนะบุคลากรด้านการปฏิบัติตามระเบียบการเบิกจ่ายเงิน	1. จำนวนเจ้าหน้าที่สำนักงานคณะกรรมการอาหารและยาเข้ารับการอบรม	ไม่น้อยกว่า	สส.	รายไตรมาส	Project Form	(4)	output

ยุทธศาสตร์ กลยุทธ์ โครงการ กิจกรรม	ตัวชี้วัด	ค่าเป้าหมาย	ผู้รับผิดชอบ	ความถี่ในการรายงาน	แบบรายงาน	สต็อคคลังหรือ (สนับสนุนตัวชี้วัด)	ระดับตัวชี้วัด
		100 คน					
	2. ร้อยละของผู้เข้ารับการอบรมมีความรู้ ความเข้าใจในระเบียบการจัดซื้อจัดจ้างและการบริหารพัสดุภาครัฐ	80					output
	3. ร้อยละของผู้เข้ารับการอบรมสามารถนำความรู้ที่ได้รับไปใช้ในการปฏิบัติงาน	80					outcome
โครงการ 14: พัฒนาสมรรถนะเจ้าหน้าที่ในการให้บริการอย่างมีประสิทธิภาพ	1. ร้อยละของผู้เข้ารับการฝึกอบรมมีความรู้ ความเข้าใจและมีสมรรถนะด้านการให้บริการเพิ่มขึ้น	80	สสผ.	รายไตรมาส	Project Form	(4)	output
โครงการ 15: พัฒนาสมรรถนะบุคลากรในการรักษาความมั่นคงปลอดภัยด้านสารสนเทศ	1. ร้อยละของผู้เข้ารับการอบรมมีความรู้ด้านการรักษาความมั่นคงปลอดภัยด้านสารสนเทศเพิ่มขึ้น	80	IT	รายไตรมาส	Project Form	(4)	output
โครงการ 16: พัฒนาสมรรถนะบุคลากรกองพัฒนาศักยภาพผู้บริโภค	1. ร้อยละของผู้เข้าร่วมโครงการมีบุคลิกภาพที่ดีขึ้น	70	พศ.	รายไตรมาส	Project Form	(4)	output
โครงการ 17: ส่งเสริมคุณธรรมจริยธรรม	1. ร้อยละของผู้เข้าร่วมการฝึกอบรมเรื่อง มาดูแลกายใจกัน มีแนวคิดเกี่ยวกับคุณธรรมและจริยธรรมดีขึ้น	70	สส.	รายไตรมาส	Project Form	(4)	output
	2. จำนวนผู้ส่งเรื่องเข้าร่วมประกวด "การเล่าเรื่อง การทำความดีในหน่วยงาน"	มากกว่าจำนวนรางวัลที่กำหนด (10 รางวัล)					output
โครงการ 18: พัฒนาสมรรถนะผู้ใช้ระบบสารสนเทศศูนย์เฝ้าระวังความปลอดภัยด้านผลิตภัณฑ์สุขภาพ	1. ร้อยละของผู้เข้ารับการอบรมมีความพึงพอใจในการเข้าร่วมการอบรมในระดับ "ดี" ขึ้นไป	มากกว่าร้อยละ 80	ช.	รายไตรมาส	Project Form	(4)	output
	2. ร้อยละของผู้เข้ารับการอบรมมีความรู้และทักษะในการใช้	มากกว่า					output

ยุทธศาสตร์ กลยุทธ์ โครงการ กิจกรรม	ตัวชี้วัด	ค่าเป้าหมาย	ผู้รับผิดชอบ	ความถี่ในการรายงาน	แบบรายงาน	สอดคล้องหรือ (สนับสนุนตัวชี้วัด)	ระดับตัวชี้วัด
	ระบบสารสนเทศในระดับ “ดี” ขึ้นไป	ร้อยละ 80					outcome
	3. ร้อยละของผู้เข้ารับการอบรมสามารถนำความรู้ที่ได้รับไปประยุกต์ใช้ปฏิบัติงานในระดับ “ดี” ขึ้นไป	มากกว่า ร้อยละ 80					
โครงการ 19: ทบทวนโครงการเชิงยุทธศาสตร์ อย.	1. ร้อยละของเจ้าหน้าที่ อย. ที่ได้รับการพัฒนามีความรู้ ความเข้าใจด้านการแปลงแผนไปสู่การปฏิบัติ 2. ร้อยละของโครงการเชิงยุทธศาสตร์ ปี 2562 มีความสอดคล้องกับยุทธศาสตร์ ครอบคลุมทุกกลยุทธ์ และเชื่อมโยงถึงความสำเร็จของยุทธศาสตร์	90 100	ช.	รายไตรมาส	Project Form	(4)	output
โครงการ 20: ประชุมเชิงปฏิบัติการเพื่อวิเคราะห์ข้อมูลประกอบการวางแผนยุทธศาสตร์ อย.	1. ร้อยละของเจ้าหน้าที่ อย. ที่เข้าร่วมประชุม มีความรู้ ความเข้าใจด้านการวิเคราะห์ข้อมูลประกอบการวางแผนยุทธศาสตร์ อย.	85	ช.	รายไตรมาส	Project Form	(4)	output
โครงการ 21: ประชุมวิชาการศูนย์การศึกษาต่อเนื่องทางเภสัชศาสตร์ อย.	ไม่มีตัวชี้วัดและค่าเป้าหมาย		ช.	รายไตรมาส	Project Form	(4)	output
โครงการ 22: ประชุมวิชาการงานคุ้มครองผู้บริโภคด้านผลิตภัณฑ์สุขภาพ ครั้งที่ 23	ไม่มีตัวชี้วัดและค่าเป้าหมาย		ช.	รายไตรมาส	Project Form	(4)	output
โครงการ 23: การจัดทำเส้นทางพัฒนาและฝึกอบรม (Training & Development Roadmap)	1. มีแผนงาน/โครงการที่สอดคล้องกับการพัฒนาหลักสูตรที่ตรงกับสมรรถนะของบุคลากร	4 สายงาน	ช.	รายไตรมาส	Project Form	(4)	output

ยุทธศาสตร์ กลยุทธ์ โครงการ กิจกรรม	ตัวชี้วัด	ค่าเป้าหมาย	ผู้รับผิดชอบ	ความถี่ในการรายงาน	แบบรายงาน	สอดคล้องหรือ (สนับสนุนตัวชี้วัด)	ระดับตัวชี้วัด
โครงการ 24: พัฒนาจัดทำสมรรถนะด้านเทคนิคของกลุ่มงานต่างประเทศและการเฝ้าระวังความปลอดภัยผลิตภัณฑ์สุขภาพ	1. มีพจนานุกรมสมรรถนะพร้อมคำอธิบายสมรรถนะเฉพาะด้านกลุ่มงานต่างประเทศและการเฝ้าระวังความปลอดภัยผลิตภัณฑ์สุขภาพ 2. บุคลากร อย.ของกลุ่มงานต่างประเทศและการเฝ้าระวังความปลอดภัยผลิตภัณฑ์สุขภาพมีสมรรถนะตรงกับความรู้ความชำนาญเฉพาะด้าน		ช.	รายไตรมาส	Project Form	(4)	Output outcome
โครงการ 25: พัฒนาศักยภาพบุคลากรงานด้านอาหารและยา	1. จำนวนการจัดอบรมเจ้าหน้าที่สำนักด่านอาหารและยา 2. ร้อยละของการจัดอบรมตามแผนการดำเนินงาน 3. จำนวนผู้เข้าร่วมอบรมเป็นไปตามเป้าหมายที่กำหนด 4. เจ้าหน้าที่ใหม่ของสำนักด่านอาหารและยาได้รับความรู้ความเข้าใจในแนวคิดองค์ประกอบสำคัญและปัจจัยที่นำไปสู่ความสำเร็จของการทำงานเป็นทีม	1 ครั้ง 100 60 คน ไม่ระบุ	ด้านฯ	รายไตรมาส	Project Form	(4)	output
โครงการ 26: พัฒนาศักยภาพบุคลากรงานด้านอาหารและยา	1. จำนวนการจัดอบรมเจ้าหน้าที่สำนักด่านอาหารและยา 2. ร้อยละของการจัดอบรมตามแผนการดำเนินงาน 3. เจ้าหน้าที่ใหม่ของสำนักด่านอาหารและยาได้รับความรู้ความเข้าใจในแนวคิดองค์ประกอบสำคัญและปัจจัยที่นำไปสู่ความสำเร็จของการทำงานเป็นทีม	1 ครั้ง 100 ไม่ระบุ	ช.	รายไตรมาส	Project Form	(4)	output outcome
โครงการ 27: ประชุมเชิงปฏิบัติการเพื่อชี้แจงกฎหมายเพื่อพัฒนาศักยภาพเจ้าหน้าที่และผู้ที่เกี่ยวข้อง	1. ข้อมูลรายงานผลการชี้แจงให้ความรู้เพื่อพัฒนาศักยภาพเจ้าหน้าที่และผู้ที่เกี่ยวข้องด้านกฎหมายอาหาร	1 ฉบับ	ช.	รายไตรมาส	Project Form	(4)	output

ยุทธศาสตร์ กลยุทธ์ โครงการ กิจกรรม	ตัวชี้วัด	ค่าเป้าหมาย	ผู้รับผิดชอบ	ความถี่ในการรายงาน	แบบรายงาน	สอดคล้องหรือ (สนับสนุนตัวชี้วัด)	ระดับตัวชี้วัด
เกี่ยวข้องกับด้านกฎหมายอาหารของประเทศไทย และภูมิภาคอาเซียน	2. ร้อยละของบุคลากรที่เกี่ยวข้องกับงานคุ้มครองผู้บริโภคที่เข้าร่วมประชุมเชิงปฏิบัติการมีความรู้ ความเข้าใจเกี่ยวกับหลักการสาระสำคัญและแนวทางการดำเนินการเกี่ยวกับกฎหมายดังกล่าว	80					outcome
โครงการ 28: พัฒนาสมรรถนะบุคลากรเกี่ยวกับเทคโนโลยีด้านเครื่องมือแพทย์ ปี 2561	1. ร้อยละของเจ้าหน้าที่ที่เข้าร่วมอบรมมีความรู้ ความเข้าใจเกี่ยวกับการประเมินเอกสารทางวิชาการด้านเครื่องมือแพทย์	80	พ.	รายไตรมาส	Project Form	(4)	output
โครงการ 29: พัฒนาบุคลากร อย.ด้านทักษะเกี่ยวกับการเจรจาและจัดทำความตกลงระหว่างประเทศ	1. ร้อยละของผู้เข้าอบรมมีความรู้ ความเข้าใจเพิ่มขึ้น	80	ช.	รายไตรมาส	Project Form	(4)	output
โครงการ 30: พัฒนาสมรรถนะบุคลากร อย.ด้านวัตถุอันตราย	1. ร้อยละของผู้เข้าร่วมอบรมมีความรู้เกี่ยวกับวัตถุอันตรายเพิ่มขึ้น	70	วอ.	รายไตรมาส	Project Form	(4)	output
โครงการ 31: เพิ่มประสิทธิภาพการประเมินเอกสารการศึกษาชีวสมมูลโดยผู้ประเมินภายใน	1. ร้อยละของจำนวนรายงานชีวสมมูลทั้งหมดที่ยื่นเพื่อขอขึ้นทะเบียนตำรับยาสามัญ 2. ผู้ประเมินภายในด้านชีวสมมูลมีความสามารถทัดเทียมกับผู้ประเมินของหน่วยงานกำกับดูแลยาของต่างประเทศที่มีความเข้มแข็ง	อย่างน้อย ร้อยละ 50	ย.	รายไตรมาส	Project Form	(4)	output outcome
โครงการ 32: อบรมเพื่อพัฒนาศักยภาพเจ้าหน้าที่ เรื่องการประเมินเอกสารวิชาการเพื่อการอนุญาตโฆษณา	1. ร้อยละของผู้เข้ารับการอบรมมีความพึงพอใจต่อโครงการ 2. ร้อยละของผู้เข้ารับการอบรมมีคะแนนเปรียบเทียบก่อนการอบรมและหลังการอบรมดีขึ้น	ไม่น้อยกว่า ร้อยละ 80 ไม่น้อยกว่า ร้อยละ 70	ย.	รายไตรมาส	Project Form	(4)	output

ยุทธศาสตร์ กลยุทธ์ โครงการ กิจกรรม	ตัวชี้วัด	ค่าเป้าหมาย	ผู้รับผิดชอบ	ความถี่ในการรายงาน	แบบรายงาน	สอดคล้องหรือ (สนับสนุนตัวชี้วัด)	ระดับตัวชี้วัด
โครงการ 33: พัฒนาสมรรถนะบุคลากรด้านยาชีววัตถุ รองรับเขตการค้าเสรีอาเซียน	1. จำนวนเจ้าหน้าที่ อย.และหน่วยงานอื่นที่เกี่ยวข้อง รวมถึงผู้เชี่ยวชาญที่เป็นผู้ประเมินทะเบียนตำรับยาทั้งภายในและผู้ประเมินภายนอกมีความรู้ ความเข้าใจ สามารถนำมาประยุกต์ใช้ในการพิจารณาประเมินคำขอแก้ไขเปลี่ยนแปลงรายการในทะเบียนตำรับยาประเภทวัคซีนสำหรับมนุษย์ได้อย่างมีประสิทธิภาพ	50 คน	ย.	รายไตรมาส	Project Form	(4)	output
โครงการ 34: พัฒนาศักยภาพผู้ประเมินภายใน(Internal Reviewer) ของสำนักงานคณะกรรมการอาหารและยาการบริหารอัตรากำลังบุคลากร อย.	1. ร้อยละของผู้เข้ารับการอบรมมีความรู้ ความเข้าใจเกี่ยวกับการเป็นผู้ตรวจประเมินภายในระดับพื้นฐานเพิ่มขึ้น	80	ช.	รายไตรมาส	Project Form	(4)	output
โครงการ 35: โครงการจัดทำแผนสร้าง ความก้าวหน้าในสายอาชีพ(Career path) และแผนสืบทอดตำแหน่ง (Succession Plan)	1. จำนวนบุคลากรที่เข้าร่วมโครงการมีความรู้ ความเข้าใจในการจัดทำแผนสืบทอดตำแหน่ง (Succession Plan) 2. ร้อยละของบุคลากรมีความเข้าใจในการจัดทำแผนสืบทอดตำแหน่ง (Succession Plan)	100 คน 80	สส.	รายไตรมาส	Project Form	(4)	output
โครงการ 36: ส่งเสริมคุณธรรมจริยธรรมและการยึดมั่นในผลประโยชน์ส่วนรวมป้องกันผลประโยชน์ทับซ้อน	1. ร้อยละของบุคลากรที่เข้าร่วมโครงการมีความรู้ ความเข้าใจและยึดมั่นผลประโยชน์ทับซ้อนเพิ่มขึ้น	80	สส.	รายไตรมาส	Project Form	(4)	Output
โครงการ 37: อบรมเชิงปฏิบัติการจิตพอเพียงตามศาสตร์พระราชาสู่การพัฒนาคน งาน ปี 2561	1. ร้อยละของผู้เข้ารับการอบรมมีความรู้ ความเข้าใจเกี่ยวกับหลักปรัชญาของเศรษฐกิจพอเพียงมาประยุกต์ใช้ในการดำเนินชีวิตและการปฏิบัติงานราชการเพิ่มขึ้น	80	สส.	รายไตรมาส	Project Form	(4)	Output

ยุทธศาสตร์ กลยุทธ์ โครงการ กิจกรรม	ตัวชี้วัด	ค่าเป้าหมาย	ผู้รับผิดชอบ	ความถี่ในการรายงาน	แบบรายงาน	สต็อคคลังหรือ (สนับสนุนตัวชี้วัด)	ระดับตัวชี้วัด
โครงการ 38: โครงการสร้างความเข้าใจในระบบการประเมินคุณธรรมและความโปร่งใสในการดำเนินการของหน่วยงานและพัฒนาปรับปรุงการดำเนินงานที่มีอยู่แล้วให้มีประสิทธิภาพยิ่งขึ้น	1. ร้อยละของผู้เข้ารับการอบรมของสำนักงานคณะกรรมการอาหารและยาที่มีความเข้าใจเกี่ยวกับคุณธรรม จริยธรรม และความโปร่งใสในการทำงาน	80	สส.	รายไตรมาส	Project Form	(4)	Output
กลยุทธ์ที่4: พัฒนาเป็นองค์กรแห่งการเรียนรู้	(6) ระดับความสำเร็จของการเป็นองค์กรแห่งการเรียนรู้	5	ช.	รายไตรมาส	KPi Form		output
	(7) ระดับความสำเร็จของการพัฒนาระบบการจัดการความรู้และวิจัย(ระดับความสำเร็จของการจัดการความรู้ และระดับความสำเร็จของการวิจัยและ R2R (OK))	5	ช.	รายไตรมาส	KPi Form		output
	(8) ร้อยละของการเบิกจ่ายของรายการค่าใช้จ่ายในการดำเนินการภาครัฐ	100	สส.	รายไตรมาส	KPi Form	สงป.	outcome output process
โครงการ 39: พัฒนาระบบคุณภาพที่สอดคล้องกับ ISO 9001: 2015	1. จำนวนการประชุมทบทวนโดยฝ่ายบริหาร 2. จำนวนการดำเนินการตรวจติดตามคุณภาพภายใน	อย่างน้อย 1 ครั้ง อย่างน้อย 1 ครั้ง	พศ.	รายไตรมาส	Project Form	(1)	output

ยุทธศาสตร์ กลยุทธ์ โครงการ กิจกรรม	ตัวชี้วัด	ค่าเป้าหมาย	ผู้รับผิดชอบ	ความถี่ในการรายงาน	แบบรายงาน	สอดคล้องหรือ (สนับสนุนตัวชี้วัด)	ระดับตัวชี้วัด
โครงการ 40: โครงการพัฒนาระบบการบริหารจัดการภาครัฐ (PMQA) ของ อย.	1. อย.มีผลการดำเนินการพัฒนาตามเกณฑ์คุณภาพการบริหารจัดการภาครัฐ (จากการประเมินตนเองหรือจากบุคคลภายนอก)	ไม่ต่ำกว่า 280 คะแนน	ก.พ.ร.	รายไตรมาส	Project Form	(1)	output
	2. อย. ได้รับรางวัลคุณภาพการบริหารจัดการภาครัฐ	อย่างน้อย 1 หมวด					
โครงการ 41: โครงการบริหารระบบคุณภาพตามมาตรฐานสากล	1. อย. ผ่านการตรวจประเมินเพื่อยืนยันการคงอยู่ของระบบ ISO 9001:2015 และ ISO 27001:2013 (Surveillance Audit) ครั้งที่ 1 2. อย. ได้รับการรับรองระบบ ISO 9001:2015 และ ISO 27001:2013		ช.	รายไตรมาส	Project Form	(1)	output
โครงการ 42: พัฒนาระบบการควบคุมภายในและการบริหารความเสี่ยงของ อย.	1. ร้อยละความสำเร็จของการดำเนินงานตามแผนบริหารความเสี่ยงและควบคุมภายใน	80	ช.	รายไตรมาส	Project Form	(1)	output
	2. ร้อยละของปัจจัยเสี่ยงในกระบวนการทำงานและตัวชี้วัดตามแผนยุทธศาสตร์ อย. ลดลงเมื่อเทียบกับปีที่ผ่านมา	50					
โครงการ 43: จัดการองค์ความรู้ด้านผลิตภัณฑ์สุขภาพในส่วนภูมิภาคและท้องถิ่น	1. จำนวนรายงานสรุปผลการแลกเปลี่ยนเรียนรู้แนวทางการดำเนินงานคุ้มครองผู้บริโภคด้านผลิตภัณฑ์สุขภาพในส่วนภูมิภาคและท้องถิ่น	1 ฉบับ	คบ.	รายไตรมาส	Project Form	(1)	output
	2. องค์ความรู้ แนวทางการจัดการปัญหาและแนวทางการดำเนินงานคุ้มครองผู้บริโภค ด้านผลิตภัณฑ์สุขภาพในส่วนภูมิภาคและท้องถิ่น	1 เรื่อง					outcome

ยุทธศาสตร์ กลยุทธ์ โครงการ กิจกรรม	ตัวชี้วัด	ค่าเป้าหมาย	ผู้รับผิดชอบ	ความถี่ในการรายงาน	แบบรายงาน	สอดคล้องหรือ (สนับสนุนตัวชี้วัด)	ระดับตัวชี้วัด
โครงการ 44: ส่งเสริมการเรียนรู้เพื่อพัฒนาองค์กร	1. ร้อยละของเจ้าหน้าที่กองพัฒนาศักยภาพผู้บริโภคร่วมอบรม	70	พศ.	รายไตรมาส	Project Form	(6)	Output
โครงการ 45: พัฒนาองค์ความรู้ด้านการกำกับดูแลเครื่องสำอาง	1. จำนวนองค์ความรู้ที่สร้างขึ้น 2. ร้อยละของผู้รับการอบรม มีความรู้ ความเข้าใจด้านการจัดการความรู้เพิ่มขึ้น	2 เรื่อง 80	สว.	รายไตรมาส	Project Form	(6)	Output
โครงการ 46: ส่งเสริมและพัฒนาสมรรถนะบุคลากร อย.ด้านการวิจัยและการจัดการความรู้	1. บุคลากรของ อย.ที่เข้าอบรมมีความรู้ ความเข้าใจเพิ่มขึ้น 2. จำนวนองค์ความรู้ที่สร้างขึ้นจากกระบวนการวิจัย/R2R 3. จำนวนองค์ความรู้ที่นำเสนอในเวทีแลกเปลี่ยนเรียนรู้ประจำปีและเผยแพร่ 4. งานวิจัย/R2R และองค์ความรู้ที่สามารถนำมาใช้ประโยชน์ในการพัฒนางาน	80	ช.	รายไตรมาส	Project Form	(6)	Output Output Output outcome
โครงการ 47: โครงการพัฒนาทักษะข้าราชการด้านการจัดการความรู้ หลักสูตร "การจัดทำแผนผังองค์ความรู้และรายงานการจัดการความรู้"	1. องค์ความรู้ที่แต่ละสำนัก/กอง/กลุ่ม ได้สร้างขึ้นจากกิจกรรมการจัดการความรู้ 2. ทำเนียบและทะเบียนองค์ความรู้ที่เกิดขึ้น 3. ผู้เข้าร่วมการอบรมมีทักษะการเขียนสรุปรายงานผลการดำเนินงานการจัดการความรู้	-	ช.	รายไตรมาส	Project Form	(6)	Output Output outcome

แผนงานที่ 8 แผนงานพื้นฐานการพัฒนาและเสริมสร้างศักยภาพของคน

ยุทธศาสตร์ /กลยุทธ์ /โครงการหรือกิจกรรม	ตัวชี้วัด	ค่าเป้าหมาย	ความถี่ในการรายงาน	แบบรายงาน	ผู้รับผิดชอบ	สอดคล้องกับ/สนับสนุน (ตัวชี้วัดที่)	ระดับตัวชี้วัด
ยุทธศาสตร์ 1: พัฒนาระบบและกลไกการคุ้มครองผู้บริโภคด้านผลิตภัณฑ์สุขภาพ	(1) ร้อยละของผู้บริโภคมีความเชื่อมั่นต่อผลิตภัณฑ์สุขภาพที่ได้รับการรับรองจาก อย.	95	รายปี	Survey	ช.	สงป. PMQA	outcome
กลยุทธ์ที่1: พัฒนาระบบการควบคุม กำกับดูแลและส่งเสริมผลิตภัณฑ์สุขภาพให้ได้มาตรฐานและเอื้อต่อการส่งเสริมเศรษฐกิจ	(2) ร้อยละของคำขออนุญาตผลิตภัณฑ์สุขภาพที่ได้รับการพิจารณาอนุญาตแล้วเสร็จภายในเวลาที่กำหนด	99	รายเดือน	Pre form	กองผลิตภัณฑ์/สสผ.	สงป.	output
	(3) ร้อยละของคำขออนุญาตสถานประกอบการได้รับการพิจารณาอนุญาตแล้วเสร็จภายในเวลาที่กำหนด	98	รายเดือน	Pre form	กองผลิตภัณฑ์/สสผ.	สงป.	output
	(4) ร้อยละของผลิตภัณฑ์สุขภาพที่ได้รับการตรวจ สอบได้มาตรฐานตามเกณฑ์ที่กำหนด	95	รายเดือน	Post form	กองผลิตภัณฑ์/ด้านฯ	สงป ยุทธ 20ปี PA	output
	(5) ร้อยละของผลิตภัณฑ์สุขภาพที่ได้รับอนุญาต แต่ปฏิบัติไม่เป็นไปตามกฎหมายได้รับการจัดการ	100	รายเดือน	Post form	กองผลิตภัณฑ์/ด้านฯ		output
	(6) ร้อยละของผลิตภัณฑ์สุขภาพที่ตรวจพบว่าไม่ได้รับอนุญาต ได้รับการติดตามตรวจสอบให้เป็นไปตามกฎหมาย	100	รายเดือน	Post form	กองผลิตภัณฑ์/ด้านฯ/ศรป.	สงป.	output
	(7) ร้อยละของผลิตภัณฑ์สุขภาพกลุ่มเสี่ยงที่ไม่ได้มาตรฐานลดลง	20	รายเดือน	Post form	กองผลิตภัณฑ์/ด้านฯ		output

ยุทธศาสตร์ /กลยุทธ์ /โครงการหรือกิจกรรม	ตัวชี้วัด	ค่าเป้าหมาย	ความถี่ในการรายงาน	แบบรายงาน	ผู้รับผิดชอบ	สอดคล้องกับ/สนับสนุน (ตัวชี้วัดที่)	ระดับตัวชี้วัด
	(8) ร้อยละผลิตภัณฑ์สุขภาพตามแนวชายแดนมีคุณภาพมาตรฐานตามเกณฑ์ที่กำหนด	80	รายเดือน	Post form	กองผลิตภัณฑ์/ด้านฯ/คป.		output
	(9) ร้อยละของฉลากมีความถูกต้องตามเกณฑ์ที่กำหนด	99	รายเดือน	Post form	กองผลิตภัณฑ์/ด้านฯ	สงป.	output
	(10) ร้อยละของการโฆษณาผลิตภัณฑ์สุขภาพที่ผิดกฎหมายได้รับการจัดการ	100	รายเดือน	Post form	ศรป.	สงป.	output
	(11) ร้อยละของสถานประกอบการ การด้านผลิตภัณฑ์สุขภาพที่ได้รับการตรวจสอบได้มาตรฐานตามเกณฑ์ที่กำหนด	99	รายเดือน	Post form	กองผลิตภัณฑ์/	สงป.	output
	(12) ร้อยละของสถานประกอบการที่ได้รับอนุญาต แต่ปฏิบัติไม่เป็นไปตามกฎหมายได้รับการจัดการ	100	รายเดือน	Post form	กองผลิตภัณฑ์		output
	(13) ร้อยละของสถานประกอบการด้านผลิตภัณฑ์สุขภาพที่ตรวจพบว่าไม่ได้รับอนุญาต ได้รับการติดตามตรวจสอบให้เป็นไปตามกฎหมาย	100	รายเดือน	Post form	กองผลิตภัณฑ์	สงป.	output
	(14) ร้อยละของสถานประกอบการ การด้านผลิตภัณฑ์สุขภาพที่มีความเสี่ยงสูงได้มาตรฐานตามเกณฑ์ที่กำหนด	60	รายเดือน	Post form	กองผลิตภัณฑ์		output
	(15) ร้อยละของจำนวนกฎระเบียบที่ได้รับการปรับปรุงพัฒนาตามแผน	100	รายเดือน	Post form	กองผลิตภัณฑ์		output
	(16) ระดับความสำเร็จของการปรับปรุง/พัฒนางานจากผล การเทียบเคียง	5	รายไตรมาส	KPi Form	กองผลิตภัณฑ์		output

ยุทธศาสตร์ /กลยุทธ์ /โครงการหรือกิจกรรม	ตัวชี้วัด	ค่าเป้าหมาย	ความถี่ในการรายงาน	แบบรายงาน	ผู้รับผิดชอบ	สอดคล้องกับ/สนับสนุน (ตัวชี้วัดที่)	ระดับตัวชี้วัด
กิจกรรม 1: การพิจารณากลับกรองผลิตภัณฑ์สุขภาพก่อนออกสู่ตลาด	1. จำนวนการพิจารณาอนุญาตผลิตภัณฑ์	525,679 รายการ	รายเดือน	Pre form	กองผลิตภัณฑ์/สำนักด่าน	(2)	process
กิจกรรม 2: การพิจารณาตรวจสอบคุณภาพมาตรฐานสถานประกอบการก่อนอนุญาตให้มีการประกอบการ	2. จำนวนการพิจารณาอนุญาตสถานประกอบการด้านผลิตภัณฑ์	24,480 ราย	รายเดือน	Pre form	กองผลิตภัณฑ์/สำนักด่าน	(3)	process
กิจกรรม 3 : การตรวจสอบเฝ้าระวังคุณภาพมาตรฐานความปลอดภัยของผลิตภัณฑ์สุขภาพให้เป็นไปตามกฎหมาย	3. จำนวนผลิตภัณฑ์สุขภาพที่ได้รับการตรวจสอบ	22,291 รายการ	รายเดือน	Post form	กองผลิตภัณฑ์/สำนักด่าน	(4)	process
กิจกรรม 4: การตรวจสอบเฝ้าระวังคุณภาพมาตรฐานความปลอดภัยของสถานประกอบการให้เป็นไปตามกฎหมาย	4. จำนวนสถานประกอบการด้านผลิตภัณฑ์สุขภาพที่ได้รับการตรวจสอบ	5,035 ราย	รายเดือน	Post form	กองผลิตภัณฑ์/สำนักด่าน	(11)	process
กิจกรรม 5: การพัฒนาระบบการจัดการความเสี่ยงด้านผลิตภัณฑ์สุขภาพอย่างมีประสิทธิภาพเพื่อความปลอดภัยของผู้บริโภค	ตามแผนจัดการความเสี่ยง	-	รายไตรมาส	Risk from	ช.	(7)	-
กิจกรรม 6: การจัดทำข่าวสารความปลอดภัยด้านสารเคมี	ไม่กำหนดตัวชี้วัด				ช.		

ยุทธศาสตร์ /กลยุทธ์ /โครงการหรือกิจกรรม	ตัวชี้วัด	ค่าเป้าหมาย	ความถี่ในการรายงาน	แบบรายงาน	ผู้รับผิดชอบ	สอดคล้องกับ/สนับสนุน (ตัวชี้วัดที่)	ระดับตัวชี้วัด
กิจกรรม 7: การพัฒนาความร่วมมือการอำนวยความสะดวกทางการค้าชายแดนไทย - ประเทศเพื่อนบ้าน	ไม่กำหนดตัวชี้วัด				ด้านฯ		
กิจกรรม 8: การพัฒนากฎระเบียบของสำนักงานคณะกรรมการอาหารและยาให้สอดคล้องตามหลักปฏิบัติที่ดีตามหลักสากล (GRP)	ไม่กำหนดตัวชี้วัด				ช.		
โครงการ 1: พัฒนาและกำกับดูแลการดำเนินการระบบคุณภาพด้านยา	1. ระบบเอกสารคุณภาพด้านยาของสำนักงานมีการปรับปรุงให้เป็นปัจจุบันและสอดคล้องกับการปฏิบัติงานจริง	--	รายไตรมาส	Project Form	ย.	(2)	Outcome
	2. สำนักงานมีการดำเนินงานเป็นไปตามมาตรฐานการปฏิบัติงานที่ประกาศใช้	-					Outcome
	3. สำนักงานมีระบบการตรวจติดตามคุณภาพภายในที่มีการตรวจสอบและกำกับติดตามและแก้ไขอย่างต่อเนื่อง	-					Outcome
	4. การดำเนินการและปฏิบัติงานของสำนักงานเป็นไปตามมาตรฐานสากล	-					Output
	5. จำนวนการจัดอบรม/ประชุมเพื่อทำความเข้าใจเจ้าหน้าที่สำนักงานที่เกี่ยวข้องกับระบบคุณภาพให้จัดทำเอกสารระบบคุณภาพด้านยา	-					Output
	6. เจ้าหน้าที่ที่เกี่ยวข้องได้ทราบและเข้าใจในระบบคุณภาพที่ประกาศใช้	-					Output
โครงการ 2: ความร่วมมือระหว่าง อย.กรมสนับสนุนบริการสุขภาพ และกรมวิทยาศาสตร์การแพทย์กับสถาบันมาตรวิทยา ใน	1. ข้อมูลประสิทธิภาพหรือคุณภาพเครื่อง infusion pumps ที่ขายและใช้ภายในประเทศ	200 เครื่อง	รายไตรมาส	Project Form	พ.	(2)	Output
	2. ร่างมาตรฐานเพื่อใช้ประกอบการยก (ร่าง) ประกาศ						Output

ยุทธศาสตร์ /กลยุทธ์ /โครงการหรือกิจกรรม	ตัวชี้วัด	ค่าเป้าหมาย	ความถี่ในการรายงาน	แบบรายงาน	ผู้รับผิดชอบ	สอดคล้องกับ/สนับสนุน (ตัวชี้วัดที่)	ระดับตัวชี้วัด
การปรับระดับการควบคุมเครื่องควบคุมการให้สารละลายทางหลอดเลือดดำแบบอัตโนมัติ (Infusion pump analyzer) ให้สอดคล้องกับสากลเพื่อการคุ้มครองผู้บริโภค	กระทรวงสาธารณสุขเรื่อง เครื่องควบคุมการให้สารละลายทางหลอดเลือดดำแบบอัตโนมัติ 3. ร่างคู่มือการจัดเตรียมเอกสารเพื่อแสดงหลักการสำคัญและหลักฐานแสดงความสอดคล้องตามหัวข้อต่างๆ ตรงตามร่างมาตรฐานที่กำหนดในรูปแบบ CSDT	1 ฉบับ 1 ฉบับ					
โครงการ 3: ประเมินสถานการณ์ฉลากวัตถุอันตรายชนิดที่ 1 และสำรวจความคิดเห็นเกี่ยวกับการจัดทำฉลากวัตถุอันตรายชนิดที่ 1 ของผู้ประกอบการ	1. ข้อมูลสถานการณ์ปัญหาฉลากวัตถุอันตราย ชนิดที่ 1 2. ข้อมูลความคิดเห็นของผู้ประกอบการผลิตหรือนำเข้าวัตถุอันตรายชนิดที่ 1 เกี่ยวกับการจัดทำฉลากวัตถุอันตรายชนิดที่ 1 เพื่อหาแนวทางพัฒนาการทำงาน กฎหมายและหลักเกณฑ์ที่เกี่ยวข้องกับฉลากวัตถุอันตรายชนิดที่ 1	1 ฉบับ 1 ฉบับ	รายไตรมาส	Project Form	สว.	(2)	Output
โครงการ 4: พัฒนาพนักงานเจ้าหน้าที่เพื่อพัฒนาทักษะการเฝ้าระวังแบบดิจิทัล และการกำกับดูแลผลิตภัณฑ์เครื่องสำอางเชิงรุก	1. จำนวนพนักงานเจ้าหน้าที่ที่รับผิดชอบงานคุ้มครองผู้บริโภคด้านเครื่องสำอางที่เข้าร่วมอบรมผ่านเกณฑ์การประเมิน 2. หลังการอบรม 6 เดือนหรือ 1 ปี ผลงานการปราบปรามมีจำนวนมากขึ้นปัญหาที่พบมีจำนวนลดลง	- ไม่น้อยกว่า ร้อยละ 70	รายไตรมาส	Project form	สว.	(2)	Output Outcome
โครงการ 5: ทำลายผลิตภัณฑ์สุขภาพของกลางที่มีไซยาเสพติดให้โทษ ปี 2561	1. ระดับความสำเร็จของการทำลายผลิตภัณฑ์สุขภาพของกลางที่มีไซยาเสพติดให้โทษ 2. ผลิตภัณฑ์สุขภาพที่ผิดกฎหมายได้รับการทำลาย และไม่กลับสู่วงจรการค้า และก่อให้เกิดปัญหาต่อสังคมได้	ระดับ 5	รายไตรมาส	Project form	ศรป.	(2)	Output Outcome

ยุทธศาสตร์ /กลยุทธ์ /โครงการหรือกิจกรรม	ตัวชี้วัด	ค่าเป้าหมาย	ความถี่ในการรายงาน	แบบรายงาน	ผู้รับผิดชอบ	สอดคล้องกับ/สนับสนุน (ตัวชี้วัดที่)	ระดับตัวชี้วัด
โครงการ 6: พัฒนาระบบคุณภาพการกำกับดูแลผลิตภัณฑ์สุขภาพในส่วนภูมิภาค	1. จำนวนการจัดประชุมเพื่อแลกเปลี่ยนองค์ความรู้และระดมสมองเพื่อการพัฒนาแนวทางการควบคุม และกำกับดูแลและการจัดการปัญหาการโฆษณาผลิตภัณฑ์สุขภาพที่ฝ่าฝืนกฎหมาย	1 ครั้ง/85 คน	รายไตรมาส	Project form	กอง คบ.	(2)	Output
	2. จำนวนคู่มือ/เอกสารสำหรับเจ้าหน้าที่เพื่อใช้ในการปฏิบัติงาน ควบคุม กำกับดูแลผลิตภัณฑ์สุขภาพ	2 ฉบับ					Outcome
โครงการ 7: โครงการพัฒนาสมรรถนะทีมคุ้มครองผู้บริโภคด้านผลิตภัณฑ์สุขภาพระดับอำเภอ	1. รายงานการประชุมแลกเปลี่ยนองค์ความรู้และระดมสมองในการปรับปรุงคู่มือแนวทางการดำเนินงานสื่อต่างๆ เพื่อการส่งเสริมและพัฒนาศักยภาพพนักงานเจ้าหน้าที่ระดับอำเภอ	1 ฉบับ	รายไตรมาส	Project form	กอง คบ.	(2)	Output
	2. จำนวนคู่มือแนวทางการดำเนินงานพนักงานเจ้าหน้าที่ระดับอำเภอ(ฉบับปรับปรุง)	1 คู่มือ					Output
	3. จำนวนสื่อต่างๆในการส่งเสริมและพัฒนาศักยภาพพนักงานเจ้าหน้าที่ระดับอำเภอ	1 ชุดโครงการ					Output
โครงการ 8: พัฒนาสมรรถนะพนักงานเจ้าหน้าที่ส่วนภูมิภาคในการตรวจสอบผลิตภัณฑ์สุขภาพออกสู่ตลาด	1. ร้อยละของผู้เข้ารับการอบรมมีความรู้ความเข้าใจ สามารถปฏิบัติงานในฐานะพนักงานเจ้าหน้าที่ได้อย่างถูกต้องตามกฎหมาย (Pre –test และ Post- test)	ไม่น้อยกว่า ร้อยละ 80	รายไตรมาส	Project form	คบ.	(2)	Output
	2. ร้อยละของพนักงานเจ้าหน้าที่กลุ่มเป้าหมายได้เข้ารับการอบรม	ไม่น้อยกว่า ร้อยละ 70					Output

ยุทธศาสตร์ / กลยุทธ์ / โครงการหรือกิจกรรม	ตัวชี้วัด	ค่าเป้าหมาย	ความถี่ในการรายงาน	แบบรายงาน	ผู้รับผิดชอบ	สอดคล้องกับ/สนับสนุน (ตัวชี้วัดที่)	ระดับตัวชี้วัด
โครงการ 9: ศึกษาสถานการณ์ด้านจุลชีพในผลิตภัณฑ์อาหารของประเทศไทย	1. จำนวนรายงานการศึกษาสถานการณ์การปนเปื้อนเชื้อจุลินทรีย์ที่มีโอกาสต่อด้านจุลชีพในเนื้อสัตว์บก ณ สถานที่จำหน่าย	1 ฉบับ	รายไตรมาส	Project form	อ.	(2)	Output
	2. จำนวนข้อมูล risk profile ของเชื้อจุลินทรีย์ที่ดื้อยาต้านจุลชีพในตัวอย่างเนื้อสัตว์เพื่อประกอบการวิเคราะห์ความเสี่ยงของเชื้อจุลินทรีย์ดื้อยาต้านจุลชีพในอาหารสดประเภทเนื้อสัตว์กลุ่มเสี่ยง เพื่อวางแผนแก้ไขปัญหาความปลอดภัยอาหารจากการดื้อยาต้านจุลชีพที่เหมาะสมตามระดับความเสี่ยง	1 ฉบับ					
โครงการ 10: พัฒนาการกำกับดูแลยาและผลิตภัณฑ์สุขภาพให้สอดคล้องกับมาตรฐานสากล เพื่อความมั่นคงด้านยาและการคุ้มครองผู้บริโภค	1. มีแนวทางการเฝ้าระวังคุณภาพยาร่วมกับหน่วยงานผู้สั่งใช้ยา	1 ฉบับ	รายไตรมาส	Project form	ย.	(2)	Output
	2. มีการปรับปรุงข้อกำหนดมาตรฐานยาให้เป็นไปตามมาตรฐานสากล	1 ตำรับ					Output
	3. ร้อยละของผู้รับอนุญาตที่มีทะเบียนตำรับยาตามแผนเฝ้าระวัง และทะเบียนนั้นมีข้อกำหนดมาตรฐานไม่เป็นไปตามมาตรฐานสากล ได้ยื่นแก้ไขทะเบียนต่อสำนักงานคณะกรรมการอาหารและยา	70					Output
โครงการ 11: พัฒนาแผนยุทธศาสตร์การจัดการสารเคมีแห่งชาติ ฉบับที่ 5 (พ.ศ. 2561 - 2564) ภายใต้แผนยุทธศาสตร์การจัดการสารเคมีแห่งชาติ ฉบับที่ 5 (พ.ศ. 2561 - 2564)	1. (ร่าง) แผนยุทธศาสตร์การจัดการสารเคมีแห่งชาติ ฉบับที่ 5 ฉบับสมบูรณ์	1 ฉบับ	รายไตรมาส	Project form	ข.	(2)	Output
	2. รายงานผลการจัดทำแผนยุทธศาสตร์การจัดการสารเคมีแห่งชาติ ฉบับที่ 5	1 ฉบับ					Output

ยุทธศาสตร์ / กลยุทธ์ / โครงการหรือกิจกรรม	ตัวชี้วัด	ค่าเป้าหมาย	ความถี่ในการรายงาน	แบบรายงาน	ผู้รับผิดชอบ	สอดคล้องกับ/สนับสนุน (ตัวชี้วัดที่)	ระดับตัวชี้วัด	
โครงการ 12: พัฒนาแผนปฏิบัติการระยะต้น (พ.ศ. 2561 - 2564) ภายใต้แผนยุทธศาสตร์การจัดการสารเคมีแห่งชาติ ฉบับที่ 5	1. (ร่าง) แผนปฏิบัติการระยะต้น (พ.ศ. 2561 - 2564) ภายใต้แผนยุทธศาสตร์การจัดการสารเคมีแห่งชาติ ฉบับที่ 5 (พ.ศ. 2561 - 2569)	1 ฉบับ	รายไตรมาส	Project form	ช.	(2)	Output	
	2. รายงานผลการจัดทำแผนปฏิบัติการระยะต้น (พ.ศ. 2561 - 2564) ภายใต้แผนยุทธศาสตร์การจัดการสารเคมีแห่งชาติ ฉบับที่ 5 (พ.ศ. 2561 - 2569)	1 ฉบับ						Output
โครงการ 13: เพื่าระวังความปลอดภัยด้านเครื่องสำอาง	1. ร้อยละของเครื่องสำอางที่วางจำหน่ายเป็นเครื่องสำอางที่ถูกต้อง	85	รายไตรมาส	Project form	สว.	(4)	Output	
โครงการ 14: พัฒนาระบบการควบคุม กำกับร้านขายยาตามกฎหมายว่าด้วยหลักวิธีปฏิบัติทางเภสัชกรรมชุมชน	1. จำนวนร้านขายยาแผนปัจจุบันมีความรู้ ความเข้าใจ และสามารถผ่านเกณฑ์การตรวจประเมินตามหลักวิธีปฏิบัติทางเภสัชกรรมชุมชน (GPP) ตามที่กฎหมายกำหนด	500 ร้าน	รายไตรมาส	Project form	ย.	(4)	Output	
	2. มีชุดความรู้ และแนวทางการดำเนินการสำหรับร้านขายยาแผนปัจจุบันทุกประเภทที่อยู่ในช่วงของการผ่อนผันในการบังคับใช้การผ่านเกณฑ์การประเมิน GPP เพื่อต่ออายุใบอนุญาตฯ เกิดความรู้ ความเข้าใจ และเตรียมการที่จะสามารถให้ปฏิบัติให้ผ่านเกณฑ์การประเมิน GPP ได้							Output
	3. มีร่างแผนยุทธศาสตร์และแผนการพัฒนาระบบการตรวจประเมินหลักวิธีที่ดีในการจัดเก็บ และขนส่งยา (GSP/GDP) ที่มีความเหมาะสมสำหรับประยุกต์ใช้ในประเทศไทย							Output
	4. มีหลักเกณฑ์ ข้อกำหนดของหน่วยงาน/องค์กรวิชาชีพที่ทำ							Output

ยุทธศาสตร์ / กลยุทธ์ / โครงการหรือกิจกรรม	ตัวชี้วัด	ค่าเป้าหมาย	ความถี่ในการรายงาน	แบบรายงาน	ผู้รับผิดชอบ	สอดคล้องกับ/สนับสนุน (ตัวชี้วัดที่)	ระดับตัวชี้วัด
	หน้าที่ตรวจประเมินวิธีปฏิบัติทางเกษตรกรรมชุมชน โดยมีการออกเป็นประกาศตามกฎหมาย						
	5. มีหน่วยงาน/องค์กรวิชาชีพที่ทำหน้าที่ตรวจประเมินวิธีปฏิบัติทางเกษตรกรรมชุมชนเพื่อช่วยแบ่งเบาภาระของภาครัฐในการตรวจประเมินวิธีปฏิบัติทางเกษตรกรรมชุมชน	อย่างน้อย 2 หน่วยงาน					Output
	6. จำนวนพนักงานเจ้าหน้าที่ในสำนักงานสาธารณสุขจังหวัดทุกจังหวัดมีความรู้ความเข้าใจในหลักเกณฑ์ของการตรวจประเมินสถานที่ด้านยา	อย่างน้อย จังหวัดละ 1 คน					Output
โครงการ 15: จัดทำทำเนียบสารเคมีที่มีในประเทศไทย (TECI) ปี 2559 ระยะที่ 2	1. จำนวนทำเนียบรายการสารเคมีที่มีอยู่ในประเทศไทย (Thailand Existing Chemicals Inventory : TECI) ปี 2559สำหรับสารเดี่ยวและสารผสมที่สมบูรณ์ 2. รายงานผลการจัดทำแผนยุทธศาสตร์การจัดการสารเคมีแห่งชาติ ฉบับที่ 5	1 ฉบับ	รายไตรมาส	Project form	ช.	(4)	Output
โครงการ 16: พัฒนาสมรรถนะเจ้าหน้าที่ด้านอาหารและยาด้านการกำกับดูแลและเฝ้าระวังการลักลอบนำเข้าตัวยาระวังและสารตั้งต้นที่เป็นวัตถุเสพติด	1. จำนวนผู้เข้าร่วมอบรม 2. ร้อยละของผู้เข้าร่วมอบรมมีองค์ความรู้เพิ่มขึ้น 3. ร้อยละของผู้เข้าร่วมอบรมมีศักยภาพในการตรวจเฝ้าระวังสัมภาระและสินค้าเพิ่มขึ้น	35 คน 80 75	รายไตรมาส	Project form	ด้านฯ	(6)	Output Output Outcome
โครงการ 17: สื่อสารกฎหมายที่เกี่ยวข้องกับการตรวจสอบผักและผลไม้สดนำเข้า	1. ร้อยละของผู้ประกอบการธุรกิจนำเข้าผักและผลไม้สดและเจ้าหน้าที่ อย.ที่เกี่ยวข้องเข้าร่วมประชุม 2. ร้อยละของผู้นำเข้าผักและผลไม้สดและเจ้าหน้าที่ที่เกี่ยวข้องมีความเข้าใจในข้อกำหนดเพิ่มมากขึ้น	60 60	รายไตรมาส	Project form	ด้านฯ	(6)	Output Output

ยุทธศาสตร์ / กลยุทธ์ / โครงการหรือกิจกรรม	ตัวชี้วัด	ค่าเป้าหมาย	ความถี่ในการรายงาน	แบบรายงาน	ผู้รับผิดชอบ	สอดคล้องกับ/สนับสนุน (ตัวชี้วัดที่)	ระดับตัวชี้วัด
โครงการ 18: พัฒนาและรับรองมาตรฐานห้องปฏิบัติการด้านอาหารและยา	1. จำนวนด้านที่ยื่นขอการรับรองมาตรฐานตามด้านอาหารและยาที่กำหนดไว้ พร้อมทั้งดำเนินการแก้ไขข้อบกพร่อง	12 ด้าน	รายไตรมาส	Project form	ด้านฯ	(6)	Output
	2. มีการสอบเทียบเครื่องมือวิทยาศาสตร์ให้ตรงตามมาตรฐานห้องปฏิบัติการที่มีการกำหนดไว้	26 แห่ง					Output
โครงการ 19: พัฒนาระบบคุณภาพงานด้านอาหารและยา	1. ดำเนินการตามแผนตรวจติดตามคุณภาพภายใน (Internal Audit) ของสำนักด้านอาหารและยา		รายไตรมาส	Project form	ด้านฯ	(6)	Output
	2. จำนวนการจัดประชุมทบทวนนโยบายและวัตถุประสงค์ด้านคุณภาพ	อย่างน้อยปีละ 1 ครั้ง					Output
โครงการ 20: พัฒนาระบบการบริหารจัดการการเฝ้าระวังความเสี่ยงของเครื่องมือแพทย์	1. ร้อยละของกลุ่มเป้าหมายเข้าร่วมการประชุมสัมมนา	ไม่น้อยกว่า ร้อยละ 70	รายไตรมาส	Project form	พ.	(7)	Output
	2. ร้อยละของผู้ประกอบการเครื่องมือแพทย์มีความรู้ความเข้าใจเกี่ยวกับระบบและการรายงานต่างๆที่เกี่ยวข้อง	เพิ่มขึ้นไม่น้อยกว่า ร้อยละ 80					Output
	3. จำนวนเครือข่ายความร่วมมือของผู้ประกอบวิชาชีพทางการแพทย์และสาธารณสุขในการพัฒนาระบบการบริหารจัดการเฝ้าระวังความเสี่ยงของเครื่องมือแพทย์	อย่างน้อย 3 เครือข่าย					Outcome
	4. ร้อยละของผู้ประกอบการเครื่องมือแพทย์ที่จัดทำรายงานต่างๆ ได้ครบถ้วน ถูกต้องตามที่กำหนด	ไม่น้อยกว่า ร้อยละ 80					Outcome

ยุทธศาสตร์ /กลยุทธ์ /โครงการหรือกิจกรรม	ตัวชี้วัด	ค่าเป้าหมาย	ความถี่ในการรายงาน	แบบรายงาน	ผู้รับผิดชอบ	สอดคล้องกับ/สนับสนุน (ตัวชี้วัดที่)	ระดับตัวชี้วัด
โครงการ 21: พัฒนาสมรรถนะผู้ประกอบการเพื่อจัดทำรายงานเครื่องมือแพทย์เกี่ยวกับ Defect/Adverse Effect และการแก้ไขฯ	1. ผู้เข้ารับการอบรมมีความพึงพอใจในการเข้าร่วมอบรมในระดับดีขึ้นไป	มากกว่า ร้อยละ 60	ราย ไตรมาส	Project form	กองแผนงาน และวิชาการ	(7)	Output
	2. ผู้เข้ารับการอบรมมีความรู้หลังการอบรมในระดับดีขึ้นไป	มากกว่า ร้อยละ 60					Output
	3. ผู้เข้ารับการอบรมสามารถนำความรู้ที่ได้รับไปประยุกต์ใช้ปฏิบัติงานในระดับดีขึ้นไป	มากกว่า ร้อยละ 60					Outcome
โครงการ 22: โครงการศึกษาสถานการณ์ปริมาณสารสำคัญบางชนิดและการปลอมปนยาในอาหารบางประเภทที่มีการแสดงหรืออวดอ้างสรรพคุณบนฉลากอาหารหรือที่มีการโฆษณาทางสื่อโฆษณา	1. ร้อยละของผลิตภัณฑ์ที่ตรวจพบการกระทำความผิดได้รับการดำเนินการตามกฎหมาย	100	ราย ไตรมาส	Project Form	อ.	(9,10)	Outcome
	2. แนวทางในการดำเนินการตามกฎหมายกับผู้กระทำความผิดกรณีผลการตรวจวิเคราะห์พบปริมาณกลูตาไธโอนไม่สอดคล้องกับข้อมูลที่ปรากฏบนฉลากอาหารหรือที่มีการโฆษณาไว้ทางสื่อโฆษณา หรือกรณีพบการปลอมปนยา Transamine ในผลิตภัณฑ์เสริมอาหาร	1 ฉบับ					Outcome
	3. ข้อมูลการวิจัยสถานการณ์และปริมาณกลูตาไธโอนที่ตรวจพบรวมถึงการปลอมปนยา Transamine ในผลิตภัณฑ์เสริมอาหารกลุ่มเป้าหมาย	1 ฉบับ					Output
โครงการ 23: เฝ้าระวังการโฆษณาผลิตภัณฑ์สุขภาพทางสื่อโทรทัศน์	1. จำนวนข้อมูลโฆษณาผลิตภัณฑ์สุขภาพทางสื่อโทรทัศน์	อย่างน้อย ๓๕ ช่องรายการ	ราย ไตรมาส	Project form	ศรป.	(10)	Output
	2. ข้อมูลรายงานข้อมูลโฆษณาผลิตภัณฑ์สุขภาพทางสื่อโทรทัศน์	1 เล่ม					Output
	3. แผ่นบันทึก (CD) รายงานและคลิปภาพและเสียงโฆษณา	2 แผ่น					Output

ยุทธศาสตร์ / กลยุทธ์ / โครงการหรือกิจกรรม	ตัวชี้วัด	ค่าเป้าหมาย	ความถี่ในการรายงาน	แบบรายงาน	ผู้รับผิดชอบ	สอดคล้องกับ/สนับสนุน (ตัวชี้วัดที่)	ระดับตัวชี้วัด
โครงการ 24: เฝ้าระวังการโฆษณาผลิตภัณฑ์สุขภาพทางสื่อวิทยุ	1. จำนวนข้อมูลโฆษณาผลิตภัณฑ์สุขภาพทางสื่อวิทยุกระจายเสียงใน กทม.และปริมณฑล	อย่างน้อย 40 คลื่น	รายไตรมาส	Project form	ศรป.	(10)	Output
	2. ข้อมูลรายงานข้อมูลโฆษณาผลิตภัณฑ์สุขภาพทางสื่อวิทยุกระจายเสียงใน กทม.และปริมณฑล	1 เล่ม					Output
	3. แผ่นบันทึก (CD) รายงานและคลิปภาพและเสียงโฆษณา	2 แผ่น					Output
โครงการ 25: จัดจ้างเฝ้าระวังและรวบรวมข้อมูลโฆษณาผลิตภัณฑ์สุขภาพเชิงรุกทางสื่ออินเทอร์เน็ต	1. ร้อยละของผลิตภัณฑ์สุขภาพกลุ่มเป้าหมายได้รับการเฝ้าระวังและตรวจสอบการโฆษณาตามแผนดำเนินงาน	ร้อยละ 100	รายไตรมาส	Project form	ศรป.	(10)	Output
โครงการ 26: จัดจ้างสแกนคำขอโฆษณาเข้าระบบฐานข้อมูลอนุญาตโฆษณา	1. มีข้อมูลคำขอโฆษณาตั้งแต่ 1 ต.ค. 2559-ปัจจุบันในระบบฐานข้อมูลอนุญาตโฆษณา	ทุกคำขอ	รายไตรมาส	Project form	ศรป.	(10)	Output
	2. สามารถเปิดดูข้อมูลคำขอโฆษณา ตั้งแต่ 1 ต.ค. 2559 - ปัจจุบันในระบบฯ ได้	ทุกคำขอ					Outcome
โครงการ 27: เผยแพร่การเปิดใช้ฐานข้อมูลอนุญาตโฆษณาผ่านสื่อหนังสือพิมพ์	1. จำนวนชิ้นงานในสื่อสิ่งพิมพ์รายวันและอื่นๆที่เผยแพร่ข้อมูลการอนุญาตโฆษณาของ อย.	1 ชิ้นข่าว/เดือน	รายไตรมาส	Project form	ศรป.	(10)	Output
	2. จำนวนชิ้นหลักฐานตามหนังสือพิมพ์กลุ่มเป้าหมาย	กลุ่มเป้าหมายละ 3 ฉบับ					Output
โครงการ 28: จัดทำหลักเกณฑ์และวิธีการที่ดีในการกระจายผลิตภัณฑ์เครื่องมือแพทย์ (Good Distribution Practice for Medical Devices)	1. ร้อยละของผู้ประกอบการที่ได้รับการอบรมและตรวจประเมินสถานประกอบการมีความรู้ ความเข้าใจในการปฏิบัติตามแนวทาง หลักเกณฑ์และวิธีการที่ดีในการกระจายเครื่องมือแพทย์	60	รายไตรมาส	Project form	พ.	(11)	Output

ยุทธศาสตร์ /กลยุทธ์ /โครงการหรือกิจกรรม	ตัวชี้วัด	ค่าเป้าหมาย	ความถี่ในการรายงาน	แบบรายงาน	ผู้รับผิดชอบ	สอดคล้องกับ/สนับสนุน (ตัวชี้วัดที่)	ระดับตัวชี้วัด
	2. ร้อยละของผู้ประกอบการที่ได้รับการอบรมมีความรู้เกี่ยวกับหลักเกณฑ์และวิธีการที่ดีในการกระจายเครื่องมือแพทย์	80					Output
	3. มีการประกาศใช้หลักเกณฑ์และวิธีการที่ดีในการกระจายเครื่องมือแพทย์						Output
โครงการ 29: สำรวจสถานประกอบการเพื่อพัฒนาตามแนวทางวิธีการที่ดีในกรผลิต	1. จำนวนสถานประกอบการที่ได้รับการสำรวจ	100 แห่ง	รายไตรมาส	Project form	สว.	(11)	Output
โครงการ 30: จัดทำกฎหมายลำดับรองเพื่อรองรับการดำเนินงานตาม พ.ร.บ.เครื่องสำอาง	1. มีกฎหมายลำดับรอง เช่น กฎกระทรวงประกาศกระทรวงสาธารณสุข ประกาศคณะกรรมการเครื่องสำอาง ระเบียบหลักเกณฑ์ เป็นต้น เพื่อรองรับการดำเนินงานตาม พ.ร.บ.เครื่องสำอาง พ.ศ. 2558		รายไตรมาส	Project form	สว.	(15)	Output
	2. มีทางเลือกที่เหมาะสมในการออกกฎหมายรองรับการดำเนินงานตาม พ.ร.บ.เครื่องสำอาง						Output
	3. ผลิตและเผยแพร่ข้อกฎหมาย/สื่อ/คู่มือแนวทางปฏิบัติตาม พ.ร.บ.เครื่องสำอางและเอกสารที่เกี่ยวข้อง	ไม่น้อยกว่า 1 ฉบับ					Output
โครงการ 31: กำหนดแนวทางการออกนโยบายแห่งชาติด้านเครื่องมือแพทย์	1. นโยบายด้านเครื่องมือแพทย์ที่เสนอคณะรัฐมนตรี	1 ฉบับ	รายไตรมาส	Project form	พ.	(15)	Output
	2. ร้อยละของหน่วยงานหลัก/องค์กรหลักผู้มีส่วนได้ส่วนเสียมีส่วนร่วมจัดทำนโยบายด้านเครื่องมือแพทย์	80					Output

ยุทธศาสตร์ / กลยุทธ์ / โครงการหรือกิจกรรม	ตัวชี้วัด	ค่าเป้าหมาย	ความถี่ในการรายงาน	แบบรายงาน	ผู้รับผิดชอบ	สอดคล้องกับ/สนับสนุน (ตัวชี้วัดที่)	ระดับตัวชี้วัด
โครงการ 32: จัดทำหลักเกณฑ์และวิธีการที่ดีในการผลิตเครื่องมือแพทย์สำหรับผู้ผลิตเครื่องมือแพทย์รายย่อย (SME)	1. จำนวนรายงานการประชุมรับฟังความคิดเห็นเพื่อประกอบการจัดทำหลักเกณฑ์ระบบการผลิตเครื่องมือแพทย์สำหรับผู้ประกอบการรายย่อย (SME)	1 ฉบับ	รายไตรมาส	Project form	พ.	(15)	Output
	2. ร้อยละของหน่วยงานองค์กรหลักของผู้มีส่วนได้ส่วนเสีย มีส่วนร่วมในการจัดทำ(ร่าง) หลักเกณฑ์ระบบการผลิตเครื่องมือแพทย์สำหรับผู้ประกอบการรายย่อย (SME)	ไม่น้อยกว่า ร้อยละ 80					Output
	3.. จำนวน (ร่าง) หลักเกณฑ์ วิธีการและเงื่อนไขในการใช้เครื่องมือแพทย์ในการศึกษาวิจัยทางคลินิกที่เหมาะสมสำหรับประเทศไทย	1 ฉบับ					Outcome
โครงการ 33: จัดทำกฎหมายลำดับรองเพื่อรองรับการดำเนินงานตาม พ.ร.บ.เครื่องมือแพทย์ พ.ศ. 2551 (ฉบับแก้ไข)	1. จำนวน (ร่าง) กฎหมายลำดับรองเพื่อรองรับการดำเนินงานตาม พ.ร.บ.เครื่องมือแพทย์ พ.ศ. 2551 (ฉบับแก้ไข)	8 ฉบับ	รายไตรมาส	Project form	พ.	(15)	Output
	2. ร้อยละของกลุ่มผู้มีส่วนได้ส่วนเสียและหน่วยงานที่เกี่ยวข้อง กลุ่มเป้าหมายที่เข้าร่วมการประชุมรับฟังความคิดเห็น	ไม่น้อยกว่า ร้อยละ 80					Output
โครงการ 34: พัฒนาแนวทางการกำหนดหลักเกณฑ์วิธีการและเงื่อนไขการใช้เครื่องมือแพทย์ในการศึกษาวิจัยทางคลินิกที่เหมาะสมกับประเทศไทย	1. จำนวนรายงานสรุปผลการประชุมระดมความคิดเห็น เพื่อประกอบการพัฒนาและจัดทำหลักเกณฑ์ วิธีการ และเงื่อนไขการใช้เครื่องมือแพทย์ในการศึกษาวิจัยทางคลินิกที่เหมาะสมสำหรับประเทศไทยและผลกระทบที่อาจเกิดจากการบังคับใช้หลักเกณฑ์	1 ฉบับ	รายไตรมาส	Project form	พ.	(15)	Output
	2. จำนวน (ร่าง) แนวทางในการกำหนดหลักเกณฑ์ วิธีการ และเงื่อนไขการใช้เครื่องมือแพทย์ในการศึกษาวิจัยทางคลินิก	1 ฉบับ					Outcome

ยุทธศาสตร์ /กลยุทธ์ /โครงการหรือกิจกรรม	ตัวชี้วัด	ค่าเป้าหมาย	ความถี่ในการรายงาน	แบบรายงาน	ผู้รับผิดชอบ	สอดคล้องกับ/สนับสนุน (ตัวชี้วัดที่)	ระดับตัวชี้วัด
โครงการ 35: จัดทำกฎหมายสารเคมีของประเทศให้มีประสิทธิภาพเพื่อคุ้มครองสุขภาพและสิ่งแวดล้อม	ในประเทศไทย ที่สามารถนำไปพัฒนาเป็นหลักเกณฑ์ฯ เพื่อเป็นการส่งเสริมการวิจัยนวัตกรรมเครื่องมือแพทย์และเป็นการคุ้มครองอาสาสมัครผู้เข้าร่วมการวิจัย	๑ ฉบับ	ราย	Project form	ช.	(15)	Output
	1. ร่างกฎหมายว่าด้วยการจัดการสารเคมี 2. รายงานผลการศึกษากฎหมายว่าด้วยการจัดการสารเคมี	๑ ฉบับ	ไตรมาส				Output
โครงการ 36: ประเมินผลการดำเนินงานประเมินผลกระทบของกฎหมายตาม ASEAN GRP	1. ผลการประเมินผลการดำเนินงานการประเมินผลกระทบในการออกกฎระเบียบของ อย.	1 ฉบับ	ราย	Project form	ช.	(15)	Output
	2. มีข้อมูลที่เกี่ยวข้องกับการประเมินผลกระทบในการออกกฎระเบียบที่ควรได้รับการพัฒนา						Output
	3. ข้อเสนอแนะแนวทางในการพัฒนาการประเมินผลกระทบในการออกกฎระเบียบที่สามารถนำไปใช้ในการพัฒนาการดำเนินงานประเมินผลกระทบทางกฎระเบียบของ อย.						Output
	4. ผลการประเมิน ปัญหาอุปสรรค และข้อเสนอแนะในการประเมินผลกระทบในการออกกฎระเบียบเป็นประโยชน์และสามารถนำไปใช้ในการพัฒนาหลักการดำเนินงานในการออกกฎระเบียบของ อย.	1 ฉบับ					Output
กลยุทธ์ที่ 2: ส่งเสริมให้ผู้ประกอบการรับผิดชอบต่อผู้ประกอบการของตนเองให้มีมาตรฐานปลอดภัย	(17) ร้อยละของสถานประกอบการที่ได้รับการตรวจสอบมีระบบการจัดการเกี่ยวกับความรับผิดชอบต่อปัญหาผลิตภัณฑ์สุขภาพของตนเอง	80	ราย	Project form	กองผลิตภัณฑ์		output

ยุทธศาสตร์ /กลยุทธ์ /โครงการหรือกิจกรรม	ตัวชี้วัด	ค่าเป้าหมาย	ความถี่ในการรายงาน	แบบรายงาน	ผู้รับผิดชอบ	สอดคล้องกับ/สนับสนุน (ตัวชี้วัดที่)	ระดับตัวชี้วัด
	(18) จำนวนกลุ่มผู้ประกอบการที่มีการดำเนินการกำกับดูแลผลิตภัณฑ์สุขภาพกันเองตามแนวทางปฏิบัติ (code of conduct)	4 กลุ่ม	พ, วอ, ย.,อ.	รายไตรมาส	KPi Form		output
โครงการ 37: ส่งเสริมจริยธรรมสถานประกอบการผลิตภัณฑ์สุขภาพ	1. การจัดงานมอบรางวัลสถานประกอบการผลิตภัณฑ์สุขภาพที่มีคุณภาพได้มาตรฐานตามหลักเกณฑ์ อย.ควอลิตี้ อวอร์ด	1 ครั้ง	รายไตรมาส	Project form	พศ.	(17)	output
โครงการ 38: พัฒนาระบบการประเมินผู้ประกอบการนำเข้าตามแนวทางการปฏิบัติที่ดีในการนำเข้าผลิตภัณฑ์สุขภาพ (GIP)	1. จำนวนข้อคิดเห็นและข้อเสนอแนะในการปรับปรุงหลักเกณฑ์และคู่มือการประเมินผู้นำเข้าตามหลักเกณฑ์วิธีการที่ดีในการนำเข้าหรือส่งผลิตภัณฑ์สุขภาพเข้ามาในราชอาณาจักร 2. ร้อยละของข้อคิดเห็นและข้อเสนอแนะในการปรับปรุงหลักเกณฑ์และคู่มือที่สามารถใช้ปรับปรุงหลักเกณฑ์และคู่มือการประเมินได้	อย่างน้อย 10 ความคิดเห็น	รายไตรมาส	Project form	ด้านฯ	(17)	output
โครงการ 39: การอบรมให้ความรู้ด้านวัตถุเสพติดของสถานพยาบาลประจำปีงบประมาณ 2561	1. ร้อยละของผู้เข้าร่วมอบรมมีคะแนนเปรียบเทียบในแบบทดสอบก่อนอบรม(Pre Test) และหลังการอบรม (Post - Test) ดีขึ้น 2. ร้อยละของผู้ลงทะเบียนอบรมที่เป็นกลุ่มเป้าหมายที่ได้รับการเตรียมความพร้อมก่อนการอบรม 3. จำนวนผู้เข้าร่วมประชุมจากสถานพยาบาล(ภาครัฐ) และเจ้าหน้าที่จาก อย.	70 100 50 คน	ต.	รายไตรมาส	Project Form		Outcome Output process

ยุทธศาสตร์ /กลยุทธ์ /โครงการหรือกิจกรรม	ตัวชี้วัด	ค่าเป้าหมาย	ความถี่ในการรายงาน	แบบรายงาน	ผู้รับผิดชอบ	สอดคล้องกับ/สนับสนุน (ตัวชี้วัดที่)	ระดับตัวชี้วัด
กลยุทธ์ที่ 3: ถ่ายโอนภารกิจงานด้าน คุ้มครองผู้บริโภคด้านผลิตภัณฑ์สุขภาพไปให้ หน่วยงานภาครัฐและภาคส่วนอื่น	(19) ระดับความสำเร็จของการถ่ายโอนภารกิจงานด้าน คุ้มครองผู้บริโภคด้านผลิตภัณฑ์สุขภาพให้หน่วยงานอื่น ดำเนินการแทน	5	ราย ไตรมาส	Project form	กพร.		output
โครงการ 40: ส่งเสริมภารกิจกระจาย อำนาจตามกฎหมายให้แก่องค์กรปกครอง ส่วนท้องถิ่น	1. จำนวนการจัดประชุมเพื่อให้ข้อมูล/ความรู้ ระดมสมองใน การพัฒนาการดำเนินงานขององค์กรปกครองส่วนท้องถิ่นตาม ภารกิจที่ได้รับการกระจายอำนาจจาก อย. 2. แนวทางในการพัฒนาการดำเนินการตามภารกิจที่ได้รับการ กระจายอำนาจจาก อย.ของ อปท.	2 ครั้ง 1 ฉบับ	ราย ไตรมาส	Project form	คบ.	(19)	output
กลยุทธ์ที่ 4: สร้างและพัฒนาเครือข่ายการ ดำเนินงานคุ้มครองผู้บริโภคด้านผลิตภัณฑ์ สุขภาพรวมทั้งประสานความร่วมมือในการ ดำเนินงานตรวจสอบเฝ้าระวังให้มี ประสิทธิภาพ	(20) ระดับความสำเร็จของการพัฒนาเครือข่ายงานคุ้มครอง ผู้บริโภคด้านผลิตภัณฑ์สุขภาพ	5	ราย ไตรมาส	Project form	พศ./คบ.		output
	(21) ระดับความสำเร็จในการสร้างกระบวนการมีส่วนร่วมของ ผู้มีส่วนได้ส่วนเสียในการดำเนินงาน คบส.	5	ราย ไตรมาส	Project form	พศ./คบ.		output
	(22) ระดับความสำเร็จของการดำเนินงาน คบส.ในระดับเขต	5	ราย ไตรมาส	Project form	คบ.		output

ยุทธศาสตร์ / กลยุทธ์ / โครงการหรือกิจกรรม	ตัวชี้วัด	ค่าเป้าหมาย	ความถี่ในการรายงาน	แบบรายงาน	ผู้รับผิดชอบ	สอดคล้องกับ/สนับสนุน (ตัวชี้วัดที่)	ระดับตัวชี้วัด
โครงการ 41: สนับสนุนการขับเคลื่อนยุทธศาสตร์การจัดการด้านอาหารของประเทศไทย ภายใต้คณะกรรมการอาหารแห่งชาติ	<p>1. กรอบยุทธศาสตร์การจัดการด้านอาหารของประเทศไทย ฉบับที่ 2 (พ.ศ.2560 - 2579) ที่ได้รับความเห็นชอบจาก คณะรัฐมนตรี</p> <p>2. (ร่าง) ตัวชี้วัดเชิงยุทธศาสตร์ของกรอบยุทธศาสตร์การจัดการด้านอาหารฯ</p> <p>3. ร้อยละของหน่วยงานภายใต้กรอบยุทธศาสตร์ฯ นำกรอบยุทธศาสตร์การจัดการด้านอาหารฯ ที่ได้รับความเห็นชอบจาก คณะรัฐมนตรีไปบูรณาการในหน่วยงาน</p>	<p>1 ฉบับ</p> <p>1 แผน</p> <p>50</p>	<p>รายไตรมาส</p>	Project form	อ.	(20)	output
โครงการ 42: พัฒนาสมรรถนะเจ้าหน้าที่ สสจ. ในการตรวจสถานที่ผลิตวัตถุอันตรายให้ได้มาตรฐาน	1. ร้อยละของพนักงานเจ้าหน้าที่ที่เข้าอบรมมีความรู้ ความเข้าใจในการตรวจประเมินสถานที่ผลิตวัตถุอันตรายเพิ่มขึ้น	ร้อยละ 70	รายไตรมาส	Project form	สว.	(20)	output
โครงการ 43: ขับเคลื่อนแผนยุทธศาสตร์การจัดการการติดยาต้านจุลชีพประเทศไทย	<p>1. มีการประชุมของคณะกรรมการนโยบายการติดยาต้านจุลชีพแห่งชาติ รวมทั้งคณะอนุกรรมการ และคณะทำงานภายใต้คณะกรรมการฯ</p> <p>2. มีการนำข้อมติจากการประชุมของคณะกรรมการนโยบายการติดยาต้านจุลชีพแห่งชาติ รวมทั้งคณะอนุกรรมการและคณะทำงานภายใต้ที่เกี่ยวข้องสู่การปฏิบัติ</p>	<p>1 เรื่อง</p> <p>1 เรื่อง</p>	<p>รายไตรมาส</p>	Project form	ย.	(20)	output outcome
โครงการ 44: พัฒนาและส่งเสริมการใช้บัญชียาหลักแห่งชาติและราคากลางยารองรับการพัฒนาาระบบบริการสุขภาพในประชาคม	1. ผลการพิจารณาคัดเลือกยาในบัญชียาหลักแห่งชาติแล้วเสร็จ	ไม่น้อยกว่า 80	รายไตรมาส	Project form	ย.	(20)	output

ยุทธศาสตร์ /กลยุทธ์ /โครงการหรือกิจกรรม	ตัวชี้วัด	ค่าเป้าหมาย	ความถี่ในการรายงาน	แบบรายงาน	ผู้รับผิดชอบ	สอดคล้องกับ/สนับสนุน (ตัวชี้วัดที่)	ระดับตัวชี้วัด
อาเซียนและเศรษฐกิจโลก	2. ผลการพิจารณาปรับปรุงราคากลางยาแล้วเสร็จ	ไม่น้อยกว่า 100	รายการ				output
	3. monograph ยาจากสมุนไพรในบัญชียาหลักแห่งชาติ	10 ฉบับ	รายการ				output
	4. ประกาศคณะกรรมการพัฒนาระบบยาแห่งชาติ เรื่อง บัญชียาหลักแห่งชาติ	อย่างน้อย 1 ฉบับ	อย่างน้อย				output
	5. ประกาศคณะกรรมการพัฒนาระบบยาแห่งชาติ เรื่อง กำหนดราคากลางยา	อย่างน้อย 1 ฉบับ	อย่างน้อย				output
	6. มีการเผยแพร่คู่มือการใช้ยาอย่างสมเหตุสมผลตามบัญชียาหลักแห่งชาติ และ monograph ยาจากสมุนไพรในบัญชียาหลักแห่งชาติ						output
โครงการ 45: พัฒนาระบบยาเพื่อความมั่นคงด้านยาและสร้างความสามารถในการแข่งขันในประชาคมเศรษฐกิจและอาเซียน	1. ร้อยละของยากลุ่มเป้าหมายที่มีผู้ประกอบการรับผิดชอบผลิตหรือนำเข้าเพื่อทดแทนยาต้นแบบ	อย่างน้อย ร้อยละ 70	รายไตรมาส	Project form	ย.	(20)	output
	2. จำนวนยากลุ่มเป้าหมายมีข้อมูลสถานะสิทธิบัตรไทยที่ถูกต้องและเข้าถึงได้	อย่างน้อย 15	อย่างน้อย				output
	3. จำนวนกฎระเบียบที่เป็นอุปสรรคต่อการพัฒนาอุตสาหกรรมการผลิตยาในประเทศได้รับการปรับปรุงและพัฒนา	อย่างน้อย 4 ฉบับ	อย่างน้อย				output
	4. โรงพยาบาลในสังกัดกระทรวงสาธารณสุขดำเนินการตามนโยบายโรงพยาบาลส่งเสริมการใช้ยาอย่างสมเหตุผล	อย่างน้อย ร้อยละ 50	อย่างน้อย				output

ยุทธศาสตร์ /กลยุทธ์ /โครงการหรือกิจกรรม	ตัวชี้วัด	ค่าเป้าหมาย	ความถี่ในการรายงาน	แบบรายงาน	ผู้รับผิดชอบ	สอดคล้องกับ/สนับสนุน (ตัวชี้วัดที่)	ระดับตัวชี้วัด
	5. ร้อยละคำขอหรือทะเบียนตำรับยากลุ่มเป้าหมายที่มีการผลิตหรือนำเข้าเพื่อทดแทนยาต้นแบบ	ไม่น้อยกว่า ร้อยละ 60					outcome
	6. ร้อยละของโรงพยาบาลในสังกัดกระทรวงสาธารณสุขผ่านเกณฑ์ตามนโยบาย รพ.ส่งเสริมการใช้อย่างสมเหตุผลชั้นที่หนึ่ง	ไม่เกิน ร้อยละ 20					
	7. ร้อยละของการใช้ยาปฏิชีวนะในโรคติดเชื้อทางเดินหายใจ ส่วนบนและอุจจาระร่วงเฉียบพลันในสถานพยาบาล	อย่างน้อย 20					
	8. จำนวนรายการยาจำเป็นที่มีปัญหาการเข้าถึงได้รับการแก้ไข	รายการ 100 รายการ					
	9. จำนวนผู้ประกอบการด้านยาที่สามารถปรับตัวได้ตามข้อตกลงอาเซียน	อย่างน้อย					
	6. จำนวนคำขอผลิตภัณฑ์ยาที่ผ่านการพิจารณาตามข้อตกลงอาเซียน	500 รายการ					
โครงการ 46: ขยายเครือข่ายเฝ้าระวังความปลอดภัยด้านผลิตภัณฑ์สุขภาพสู่ รพ.สต.	1. แนวทางการเฝ้าระวังความปลอดภัยด้านผลิตภัณฑ์สุขภาพสำหรับ รพ.สต. 2. ผู้เข้าร่วมประชุมมีความรู้ ความเข้าใจเกี่ยวกับงานเฝ้าระวังความปลอดภัยด้านผลิตภัณฑ์สุขภาพใน รพ.สต.	1 ฉบับ -	รายไตรมาส	Project form	ช.	(20)	
โครงการ 47: ประชุมเชิงปฏิบัติการ เรื่อง การเฝ้าระวังเชิงรุกและการตระหนักรู้ภัยด้านผลิตภัณฑ์สุขภาพ	1. คู่มือปฏิบัติงานการเฝ้าระวังเชิงรุกและการจัดการภัยจากผลิตภัณฑ์สุขภาพ 2. ร้อยละของผู้เข้าร่วมโครงการมีความเข้าใจและมีทักษะในการเฝ้าระวังเชิงรุก และการจัดการภัยจากผลิตภัณฑ์สุขภาพ	1 ฉบับ ร้อยละ 70	รายไตรมาส	Project form	ช.	(20)	

ยุทธศาสตร์ /กลยุทธ์ /โครงการหรือกิจกรรม	ตัวชี้วัด	ค่าเป้าหมาย	ความถี่ในการรายงาน	แบบรายงาน	ผู้รับผิดชอบ	สอดคล้องกับ/สนับสนุน (ตัวชี้วัดที่)	ระดับตัวชี้วัด
โครงการ 48: ขับเคลื่อนงานคุ้มครองผู้บริโภค ด้านผลิตภัณฑ์สุขภาพสู่ส่วนภูมิภาค ปี 2561	1. ผลสรุปเกี่ยวกับ (ร่าง) ตัวชี้วัด เป้าหมายและแนวทางการดำเนินงานคุ้มครองผู้บริโภคด้านผลิตภัณฑ์สุขภาพในส่วนภูมิภาคปี 2562 ในภาพรวม	1 ฉบับ	รายไตรมาส	Project form	ช.	(20)	
ยุทธศาสตร์ที่ 2: พัฒนาศักยภาพและองค์ความรู้ให้แก่ผู้บริโภค	(23) ร้อยละของผู้บริโภคกลุ่ม เป้าหมายมีพฤติกรรมกรบริโภคผลิตภัณฑ์สุขภาพที่ถูกต้อง	92.5	รายปี	Survey	พศ.	สงบ.	outcome
กลยุทธ์ที่ 1 : พัฒนาศักยภาพให้ผู้บริโภคมีความรู้ความเข้าใจในการบริโภคผลิตภัณฑ์สุขภาพที่ถูกต้อง	(24) ร้อยละของผู้บริโภคกลุ่มเป้าหมายมีความรู้เกี่ยวกับผลิตภัณฑ์สุขภาพที่ถูกต้อง	90	รายไตรมาส	KPI form	พศ.	สงบ.	output
	(25) ร้อยละของผู้บริโภคกลุ่มเป้าหมายเข้าถึงสื่อองค์ความรู้ที่อย.ประชาสัมพันธ์	70.5	รายไตรมาส	KPI form	พศ.		output
กิจกรรม 9 การจัดทำวารสารอาหารและยา							
โครงการ 49: สร้างความรอบรู้ด้านผลิตภัณฑ์สุขภาพ เพื่อคนไทยสุขภาพดีอย่างยั่งยืน	1.ร้อยละของผู้บริโภคกลุ่มเป้าหมายมีความรู้เกี่ยวกับผลิตภัณฑ์สุขภาพที่ถูกต้อง 2. จำนวนครั้งที่สื่อ online ของ อย. สามารถเข้าถึงประชาชน 3. จำนวนช่องทางในการตรวจเลข อย.ที่เพิ่มขึ้น	ร้อยละ 90 ไม่ต่ำกว่า 20 ล้านครั้ง อย่างน้อย 1 ช่องทาง	รายไตรมาส	Project form	ช.	(24)	output
โครงการ 50: สํารวจความคิดเห็นและค่านิยม	1. รายงานประมวลผลวิเคราะห์ และสรุปผลการสำรวจข้อมูล	1 ฉบับ	ราย	Project	พศ.	(23)	output

ยุทธศาสตร์ /กลยุทธ์ /โครงการหรือกิจกรรม	ตัวชี้วัด	ค่าเป้าหมาย	ความถี่ในการรายงาน	แบบรายงาน	ผู้รับผิดชอบ	สอดคล้องกับ/สนับสนุน (ตัวชี้วัดที่)	ระดับตัวชี้วัด
ของประชาชนที่ส่งผลต่อพฤติกรรมบริโภคผลิตภัณฑ์สุขภาพ	ด้านปัจจัยที่ส่งผลต่อพฤติกรรม		ไตรมาส	form			
โครงการ 51: ประเมินผลสัมฤทธิ์การเผยแพร่ข้อมูลข่าวสารด้านผลิตภัณฑ์สุขภาพ	1. ร้อยละของผู้บริโภคกลุ่มเป้าหมายเข้าถึงสื่อองค์ความรู้ที่อย. ประชาสัมพันธ์	ร้อยละ 70.5	รายไตรมาส	Project form	พศ.	(25)	output
โครงการ 52: เฝ้าระวังและรวบรวมข้อมูลบนเครือข่าย social Media อย.4.0	1. จำนวนรายงานผลการเฝ้าระวัง 2. จำนวนรายงาน	๑๒ ครั้ง 4 ครั้ง	รายไตรมาส	Project form	พศ.	(23)	output
กลยุทธ์ที่ 2: ส่งเสริมให้ผู้บริโภคมีพฤติกรรมการบริโภคผลิตภัณฑ์สุขภาพที่เหมาะสม	(26) ร้อยละของจำนวนข้อร้องเรียนของผู้บริโภคได้รับการแก้ไขภายในระยะเวลาที่กำหนด	98	รายเดือน	Post form	ศรป.		output
โครงการ 53: ชุมชนสุขภาพดี (Health for All) ธีม : สุขภาพดีถ้วนหน้า บ้าน วัด โรงเรียน โรงพยาบาล (บวร.ร) แนวคิด "สร้างเครือข่ายชุมชนเพื่อการพึ่งพาตนเอง สุขการมีสุขภาพดีอย่างยั่งยืน"	1. ร้อยละของกลุ่มเป้าหมายมีความรู้ที่ถูกต้องในประเด็นที่รณรงค์ 2. ร้อยละของกลุ่มเป้าหมายมีพฤติกรรมการบริโภคผลิตภัณฑ์สุขภาพที่ถูกต้อง	ร้อยละ 75 ร้อยละ 70	รายไตรมาส	Project form	พศ.	(23)	output
โครงการ 54: เด็กไทยบริโภคปลอดภัย ห่างไกลโรค NCDs (อย.น้อย)	1. ร้อยละของนักเรียน อย.น้อย (กลุ่มเป้าหมาย) มีพฤติกรรมการบริโภคอาหารเพื่อลดปัจจัยเสี่ยงต่อโรคไม่ติดต่อเรื้อรัง (NCDs)	ร้อยละ 85	รายไตรมาส	Project form	พศ.	(23)	output
โครงการ 55: ชังใจก่อนใช้ยาลดภัยร้ายเชื้อดื้อยา ปวงประชาสุขภาพดี	1. ร้อยละของกลุ่มเป้าหมายมีความรู้เกี่ยวกับการใช้ยาปฏิชีวนะอย่างถูกต้อง เหมาะสม	ร้อยละ 70	รายไตรมาส	Project form	พศ.	(23)	output

ยุทธศาสตร์ /กลยุทธ์ /โครงการหรือกิจกรรม	ตัวชี้วัด	ค่าเป้าหมาย	ความถี่ในการรายงาน	แบบรายงาน	ผู้รับผิดชอบ	สอดคล้องกับ/สนับสนุน (ตัวชี้วัดที่)	ระดับตัวชี้วัด
โครงการ 56: ส่งเสริมการใช้ยาปลอดภัยในชุมชน	<ol style="list-style-type: none"> 1. มีความรู้พื้นฐานเรื่องสเตียรอยด์และยาปฏิชีวนะ (base line : 56.8 (64.2)) 2. ร้อยละครัวเรือนของประชาชนกลุ่มเสี่ยงพบยากลุ่มเสี่ยงที่ปนเปื้อนสารสเตียรอยด์ (ชุดทดสอบอย่างง่าย) (base line : 21 (10)) 3. ร้อยละครัวเรือนของประชากรกลุ่มเป้าหมายพบมียาปฏิชีวนะเหลือใช้เก็บไว้(base line : 17.6 (22.5)) 4. ร้อยละของร้านค้าปลีกมีการจำหน่ายยาปฏิชีวนะหรือยาลูกกลอนหรือยาชุด(base line : 20.8) 	<p>มากกว่า ร้อยละ 70</p> <p>ไม่เกิน ร้อยละ 15</p> <p>ไม่เกิน ร้อยละ 15</p> <p>ไม่เกิน ร้อยละ 15</p>	รายไตรมาส	Project form	ย.	(23)	output
โครงการ 57: สำรวจพฤติกรรมและความเชื่อมั่นของผู้บริโภคที่มีต่อผลิตภัณฑ์สุขภาพ	<ol style="list-style-type: none"> 1. จำนวนรายงานผลการศึกษาพฤติกรรมและความเชื่อมั่นของผู้บริโภคที่มีต่อ อย. 2. ข้อมูลผลการสำรวจนำเข้าสู่กระบวนการพิจารณาแผนและยุทธศาสตร์การคุ้มครองผู้บริโภคด้านผลิตภัณฑ์สุขภาพ 	1 ฉบับ	รายไตรมาส	Project form	ช.	(23)	output
โครงการ 58: พัฒนาข้อร้องเรียน ข้อคิดเห็นของผู้รับบริการ	<ol style="list-style-type: none"> 1. แนวทางการสื่อสารในการบริการรับเรื่องร้องเรียนทางสายด่วน อย. 1556 2. ร้อยละความพึงพอใจของประชาชนที่ได้รับการบริการข้อร้องเรียนจาก อย. 	1 เรื่อง	รายไตรมาส	Project form	ศรป.	(26)	output
โครงการ 59: พัฒนาระบบบริการทางโทรศัพท์เลขหมาย 1556 (งบลงทุน)	<ol style="list-style-type: none"> 1. ระบบสายด่วน อย. ๑๕๕๖ พร้อมใช้งานสูงสุด 	๒๐ คู่สาย	รายไตรมาส	Project form	ศรป.	(26)	output

ยุทธศาสตร์ /กลยุทธ์ /โครงการหรือกิจกรรม	ตัวชี้วัด	ค่าเป้าหมาย	ความถี่ในการรายงาน	แบบรายงาน	ผู้รับผิดชอบ	สอดคล้องกับ/สนับสนุน (ตัวชี้วัดที่)	ระดับตัวชี้วัด
กลยุทธ์ 3 : พัฒนาและขยายเครือข่ายภาคประชาชนและภาคส่วนที่เกี่ยวข้อง เพื่อพัฒนาศักยภาพผู้บริโภค	(27) ระดับความสำเร็จของการพัฒนาเครือข่ายงานคุ้มครองผู้บริโภคด้านผลิตภัณฑ์สุขภาพ	5	รายไตรมาส	Kpi form	พศ.		output
	(28) ระดับความสำเร็จในการสร้างกระบวนการมีส่วนร่วมของผู้มีส่วนได้ส่วนเสียในการดำเนินงานคุ้มครองผู้บริโภคด้านผลิตภัณฑ์สุขภาพ	5	รายไตรมาส	Kpi form	พศ.		output
โครงการ 60: พัฒนาการมีส่วนร่วมของประชาชนในการดำเนินงานของ อย.	1. ระดับความสำเร็จในการสร้างกระบวนการมีส่วนร่วมของผู้มีส่วนได้ส่วนเสียในการดำเนินงานคุ้มครองผู้บริโภคด้านผลิตภัณฑ์สุขภาพ	ระดับ 5	รายไตรมาส	Project form	พศ.	(28)	output
ยุทธศาสตร์ที่3: พัฒนาศักยภาพผู้ประกอบการ เพื่อสร้างโอกาสด้านการแข่งขัน	(29) ร้อยละของสถานที่ผลิตผลิตภัณฑ์สุขภาพกลุ่ม เป้าหมายได้รับการพัฒนา ยกกระดับ และได้รับการรับรองตามมาตรฐานที่กำหนด	80	รายปี	Survey	ย., อ.	สงบ.	outcome
กลยุทธ์ที่ 1: พัฒนาศักยภาพผู้ประกอบการ ให้สามารถยกระดับมาตรฐาน และมีความสามารถในการแข่งขัน	(30) ร้อยละความพึงพอใจของผู้ประกอบการที่ได้รับการพัฒนาและยกระดับคุณภาพมาตรฐาน	80	รายปี	Survey	ย., อ.	สงบ.	output
โครงการ 61: พัฒนาสถานที่ผลิตและผลิตภัณฑ์สุขภาพชุมชนให้มีคุณภาพและมาตรฐาน	1. จำนวนผลิตภัณฑ์สุขภาพชุมชนเป้าหมายกลุ่มเสี่ยงได้รับตรวจสอบด้านคุณภาพมาตรฐาน 2. ร้อยละของเจ้าหน้าที่และผู้ประกอบการกลุ่มเป้าหมายได้รับการอบรมเพื่อแก้ไขปัญหาคุณภาพมาตรฐานผลิตภัณฑ์สุขภาพชุมชน 3. ผู้เข้ารับการอบรมมีความรู้ ความเข้าใจในเรื่อง	700 รายการ ไม่น้อยกว่า ร้อยละ 70 ไม่น้อย	รายไตรมาส	Project form	คป.	(28)	output

ยุทธศาสตร์ / กลยุทธ์ / โครงการหรือกิจกรรม	ตัวชี้วัด	ค่าเป้าหมาย	ความถี่ในการรายงาน	แบบรายงาน	ผู้รับผิดชอบ	สอดคล้องกับ/สนับสนุน (ตัวชี้วัดที่)	ระดับตัวชี้วัด
	หลักเกณฑ์และวิธีการที่ดีในการผลิตทั้งด้านมาตรฐานสถานที่ผลิต กระบวนการผลิต ฯลฯ เพิ่มขึ้น	กว่าร้อยละ 80					
โครงการ 62: พัฒนาคุณภาพและมาตรฐานระบบคุ้มครองผู้บริโภคเพื่อพัฒนาผลิตภัณฑ์ OTOP	1. จำนวนรายงานสรุปผลการดำเนินงานอบรมสัมมนา แลกเปลี่ยนเรียนรู้และศึกษาดูงานฯ เพื่อการพัฒนาผลิตภัณฑ์สุขภาพชุมชน (OTOP) 2. ร้อยละของผู้ประกอบการผลิตผลิตภัณฑ์สุขภาพชุมชน (OTOP) มีความรู้ ความเข้าใจเกี่ยวกับช่องทางและการสร้างโอกาสทางการตลาดที่ดี การบริหารจัดการและการควบคุมคุณภาพผลิตภัณฑ์สุขภาพที่ดีเพิ่มขึ้น	1 ฉบับ ไม่น้อยกว่าร้อยละ 80	รายไตรมาส	Project form	คบ.	(29)	output
โครงการ 63: พัฒนาสมรรถนะตัวแทนออกของสำหรับการนำเข้าผลิตภัณฑ์สุขภาพ	1. ร้อยละของผู้เข้าร่วมอบรมมีความรู้ ความเข้าใจเกี่ยวกับการยื่นแจ้งรายละเอียดผลิตภัณฑ์สุขภาพก่อนนำเข้า (License per Invoice) และข้อกำหนด กฎ ระเบียบของออย.ที่เกี่ยวข้องกับการนำเข้าผลิตภัณฑ์สุขภาพ	80	รายไตรมาส	Project form	ด้านฯ	(29)	
โครงการ 64: พัฒนาสมรรถนะผู้ประกอบการในระบบควบคุมคุณภาพการผลิตผลิตภัณฑ์ที่เสริมไอโอดีน	1. ร้อยละของสถานที่ผลิตเกลือบริโภคเสริมไอโอดีนกลุ่มเป้าหมายได้รับการพัฒนาให้ได้คุณภาพมาตรฐานตามที่กฎหมายกำหนด 2. ร้อยละของสถานที่ผลิตเกลือบริโภคเสริมไอโอดีนได้รับการประเมินความรู้ตามหลักสูตรผ่านตามเกณฑ์ที่ อย.กำหนด 3. ร้อยละของผลิตภัณฑ์เกลือบริโภคเสริมไอโอดีนได้คุณภาพมาตรฐานตามที่กฎหมายกำหนด	85 80 100	รายไตรมาส	Project form	อ.	(29)	Output Outcome

ยุทธศาสตร์ /กลยุทธ์ /โครงการหรือกิจกรรม	ตัวชี้วัด	ค่าเป้าหมาย	ความถี่ในการรายงาน	แบบรายงาน	ผู้รับผิดชอบ	สอดคล้องกับ/สนับสนุน (ตัวชี้วัดที่)	ระดับตัวชี้วัด
	4. ร้อยละของผลิตภัณฑ์ปฐุรสรที่เสริมไอโอดีนได้คุณภาพมาตรฐานตามที่กฎหมายกำหนด	60					
โครงการ 65: พัฒนาศักยภาพและมาตรฐานสถานที่ผลิตและผลิตภัณฑ์เสริมอาหารให้สอดคล้องตามข้อกำหนดอาเซียน	1. ข้อมูลสถานการณ์และผลกระทบทางเศรษฐศาสตร์จากการปรับกฎระเบียบของประเทศไทยให้มีความสอดคล้องกับของอาเซียน	1 เล่ม	รายไตรมาส	Project form	อ.	(29)	Output
	2. ร่างแผนดำเนินการปรับกฎระเบียบเกี่ยวกับผลิตภัณฑ์เสริมอาหาร	1 เล่ม					
	3. ร้อยละของสถานที่ผลิตผลิตภัณฑ์เสริมอาหารได้รับการประเมินและคำแนะนำในการผลิตตามหลักเกณฑ์วิธีการที่ดีตามข้อกำหนดของอาเซียน	50					Outcome
โครงการ 66: โครงการสำรวจสถานการณ์และพัฒนากิจการจัดทำฉลากโภชนาการแบบ GDA	1. ข้อมูลสถานการณ์การแสดงผลฉลากโภชนาการแบบ GDA ของผลิตภัณฑ์อาหารที่เข้าข่ายการบังคับใช้ตามกฎหมาย	1 เล่ม	รายไตรมาส	Project form	อ.	(29)	Output
	2. ร้อยละของสถานประกอบการที่แสดงผลฉลากโภชนาการแบบ GDA ไม่ถูกต้องที่ได้รับการพัฒนา	ร้อยละ 90					Outcome
โครงการ 67: พัฒนาประสิทธิภาพการผลิตและส่งเสริมการพัฒนาเครื่องสำอางให้เป็นศูนย์กลางผลิตภัณฑ์สุขภาพนานาชาติในระดับสากล	1. จำนวนผู้ประกอบการด้านเครื่องสำอางผสมสมุนไพรยื่นคำขอใช้ตราสัญลักษณ์ไทย เพื่อประชาสัมพันธ์ผลิตภัณฑ์	อย่างน้อย 3 ผลิตภัณฑ์	รายไตรมาส	Project form	สว.	(29)	Output
	2. ร้อยละของผู้ประกอบการที่เข้ารับการอบรมมาตรฐานการผลิตเครื่องสำอาง มีความรู้ ความเข้าใจเพิ่มขึ้น	ร้อยละ 70					

ยุทธศาสตร์ / กลยุทธ์ / โครงการหรือกิจกรรม	ตัวชี้วัด	ค่าเป้าหมาย	ความถี่ในการรายงาน	แบบรายงาน	ผู้รับผิดชอบ	สอดคล้องกับ/สนับสนุน (ตัวชี้วัดที่)	ระดับตัวชี้วัด
โครงการ 68:โครงการประชุมเพื่อชี้แจงและรับฟังความเห็นผู้ประกอบการยาแผนโบราณเพื่อรองรับการตกลงตามข้อกำหนดอาเซียนเกี่ยวกับยาแผนโบราณ	ไม่มีตัวชี้วัดและค่าเป้าหมาย	-	รายไตรมาส	Project form	ย.	(29)	Output
โครงการ 69: พัฒนาการผลิตยาภายในประเทศให้มีคุณภาพ และสามารถแข่งขันได้ในระดับสากล	<ol style="list-style-type: none"> ร้อยละของเจ้าหน้าที่ผู้ตรวจประเมิน GMP ด้านยาที่สามารถปฏิบัติงานได้ตามแนวทางหรือหลักเกณฑ์ที่กำหนด ร้อยละของสถานที่ผลิตยาแผนปัจจุบันมีระบบการผลิต การควบคุม และการประกันคุณภาพเป็นไปตามมาตรฐานที่กำหนด ร้อยละของสถานที่ผลิตยาแผนโบราณ ภาคผนวก ข และ ภาคผนวก ค ตามประกาศกระทรวงสาธารณสุขมีระบบการผลิต การควบคุม และการประกันคุณภาพเป็นไปตามมาตรฐานที่กำหนด ระบบคุณภาพของหน่วยตรวจประเมิน GMP ด้านยา และสมรรถนะของเจ้าหน้าที่ผู้ตรวจประเมิน GMP ด้านยาได้รับการพัฒนาตามแผนดำเนินการที่สอดคล้องกับมาตรฐานสากล PIC/S ร้อยละของสถานประกอบการด้านการผลิตยาทั้งแผนปัจจุบันและแผนโบราณได้รับการพัฒนาตามมาตรฐานการผลิตตามมาตรฐานที่กำหนด 	100 100 20 1 ระบบ 100	รายไตรมาส	Project form	ย.	(29)	Output

ยุทธศาสตร์ / กลยุทธ์ / โครงการหรือกิจกรรม	ตัวชี้วัด	ค่าเป้าหมาย	ความถี่ในการรายงาน	แบบรายงาน	ผู้รับผิดชอบ	สอดคล้องกับ/สนับสนุน (ตัวชี้วัดที่)	ระดับตัวชี้วัด
โครงการ 70: พัฒนาสมรรถนะผู้ประกอบการผลิตเครื่องมือแพทย์ให้สอดคล้องระบบคุณภาพตามหลักเกณฑ์และวิธีการที่ดีในการผลิตเครื่องมือแพทย์ฉบับปรับปรุง	1. จำนวนการจัดอบรมหลักเกณฑ์และวิธีการที่ดีในการผลิตเครื่องมือแพทย์ ฉบับปรับปรุง	1 ครั้ง	รายไตรมาส	Project form	พ.	(29)	Output
	2. ร้อยละของผู้ประกอบการผลิตเครื่องมือแพทย์มีความรู้ความเข้าใจในหลักเกณฑ์และวิธีการที่ดีในการผลิตเครื่องมือแพทย์ฉบับปรับปรุงมากขึ้น	75					Outcome
โครงการ 71: กำหนดมาตรฐานของเครื่องมือแพทย์	1. จำนวนรายงานสรุปผลการประชุมหารือกับผู้เกี่ยวข้องเพื่อจัดทำ (ร่าง) มาตรฐานเครื่องมือแพทย์	1 ฉบับ	รายไตรมาส	Project form	พ.	(29)	Output
	2. ร่างมาตรฐานของเครื่องมือแพทย์ชุดตรวจคัดกรองการติดเชื้อไวรัสตับอักเสบบี และเชื้อไวรัสตับอักเสบบี	2 รายการ					Outcome
โครงการ 72: ศึกษาผลิตภัณฑ์สุขภาพที่มีความสามารถในการแข่งขันของประเทศไทย	1. มีรายการยาแผนโบราณและผลิตภัณฑ์เสริมอาหารที่มีความสามารถในการแข่งขันของประเทศไทย รวมถึงปัญหาที่เป็นอุปสรรคต่อการแข่งขัน และข้อเสนอแนะในการแก้ไขปัญหา	-	รายไตรมาส	Project form	ช.	(29)	Output
	2. มีรายการข้อกำหนดที่เป็นอุปสรรคต่อการแข่งขันของผลิตภัณฑ์เครื่องมือแพทย์ในภูมิภาคอาเซียนและข้อเสนอแนะ	-					
	3. มีแผนปฏิบัติการส่งเสริมหรือแก้ไขปัญหาให้ผลิตภัณฑ์ยาแผนปัจจุบัน อาหารและเครื่องสำอางสามารถแข่งขันได้ในระดับสากล	1 แผน					

ยุทธศาสตร์ /กลยุทธ์ /โครงการหรือกิจกรรม	ตัวชี้วัด	ค่าเป้าหมาย	ความถี่ในการรายงาน	แบบรายงาน	ผู้รับผิดชอบ	สอดคล้องกับ/สนับสนุน (ตัวชี้วัดที่)	ระดับตัวชี้วัด
โครงการ 75: จัดทำแนวทางการวิเคราะห์ความเสี่ยงของเครื่องมือแพทย์กลุ่มวัสดุฝังในทางศัลยกรรม	1. แนวทางการวิเคราะห์ความเสี่ยงของเครื่องมือแพทย์กลุ่มวัสดุฝังในทางศัลยกรรม	1 ฉบับ	รายไตรมาส	Project form		(30)	Output
โครงการ 76: โครงการพัฒนาสมรรถนะผู้ประกอบการเกี่ยวกับมาตรฐานด้านไฟฟ้าของเครื่องมือแพทย์	1. จำนวนผู้ประกอบการที่เข้ารับการอบรมมาตรฐานด้านไฟฟ้าของเครื่องมือแพทย์	150 คน/1 ครั้ง	รายไตรมาส	Project form		(30)	Output
	2. ร้อยละของผู้เข้าร่วมอบรมมีความรู้ความเข้าใจมาตรฐานด้านไฟฟ้าของเครื่องมือแพทย์	ร้อยละ 80					
	3. จำนวนผลิตภัณฑ์สุขภาพนวัตกรรมหรือส่งออกได้รับการอนุญาต	ไม่น้อยกว่า 30 ตำรับ (ยา 15 ตำรับ คพ. 11 ตำรับ อาหาร 4 ตำรับ)					Outcom
	4. มีระบบงานสนับสนุนการวิจัยและพัฒนานวัตกรรมและบริการอนุญาตสมุนไพร ชีววัตถุ ยาและผลิตภัณฑ์สุขภาพของประเทศสู่ระดับสากลเพื่อความมั่นคงยั่งยืน	ไม่น้อยกว่า 4 ประเภท (สมุนไพร, ชีววัตถุ, ยาและเครื่องมือ					

ยุทธศาสตร์ / กลยุทธ์ / โครงการหรือกิจกรรม	ตัวชี้วัด	ค่าเป้าหมาย	ความถี่ในการรายงาน	แบบรายงาน	ผู้รับผิดชอบ	สอดคล้องกับ/สนับสนุน (ตัวชี้วัดที่)	ระดับตัวชี้วัด
		แพทย์) ไม่น้อยกว่า					
	5. ร้อยละของการบริการอนุญาต รวดเร็ว เป็นไปตามแผน และกำหนดเวลาที่ทำร่วมกับภาคเอกชน	ร้อยละ 80					
โครงการ 77: พัฒนาประสิทธิภาพระบบการกำกับดูแลผลิตภัณฑ์อาหารก่อนออกสู่ตลาด หมายเหตุ : จัดอบรมผู้ประกอบการด้านการขออนุญาตผลิตภัณฑ์อาหาร)	1. ขอบข่ายการพิจารณาอนุญาตด้านอาหารผ่านระบบ E - submission เพิ่มขึ้น 2. รายงานผลโครงการพัฒนาประสิทธิภาพระบบการกำกับดูแลผลิตภัณฑ์อาหารก่อนออกสู่ตลาด 3. ร้อยละของผู้เข้าร่วมอบรมมีความรู้เพิ่มขึ้น	1 เรื่อง 1 ฉบับ ร้อยละ 80	รายไตรมาส	Project form	สำนักอาหาร	(30)	Output
โครงการ 78: โครงการอบรมการเพิ่มประสิทธิภาพระบบการอนุญาตให้รวดเร็ว โดยการมีส่วนร่วมของผู้ประกอบการ	1. แนวทางการปรับปรุงกระบวนการอนุญาตผลิตภัณฑ์อาหาร ที่ผ่านการลดกระบวนการที่ไม่จำเป็น 2. ร้อยละความพึงพอใจของผู้ประกอบการในการปรับกระบวนการ	1 แผน ร้อยละ 80	รายไตรมาส	Project form	สำนักอาหาร	(30)	Output
กลยุทธ์ 2 : พัฒนาคุณภาพงานบริการให้มีความรวดเร็วมีมาตรฐาน โปร่งใส และเป็นธรรม	(31) ร้อยละของจำนวนกฎ ระเบียบที่ได้รับการปรับปรุงพัฒนาตามแผน	100	รายไตรมาส	KPi Form	กองผลิตภัณฑ์		output

ยุทธศาสตร์ /กลยุทธ์ /โครงการหรือกิจกรรม	ตัวชี้วัด	ค่าเป้าหมาย	ความถี่ในการรายงาน	แบบรายงาน	ผู้รับผิดชอบ	สอดคล้องกับ/สนับสนุน (ตัวชี้วัดที่)	ระดับตัวชี้วัด
	(32) ร้อยละความสำเร็จของการนำ GRP มาใช้ในการพัฒนาปรับปรุงในแต่ละกฎระเบียบ หรือการแก้ไขประเด็นปัญหา	60	รายไตรมาส	KPi Form	กองผลิตภัณฑ์		output
กิจกรรม 10: ทบทวนและจัดทำคู่มือประชาชนในการพิจารณาอนุญาตผลิตภัณฑ์สุขภาพ(ฉบับปรับปรุง)	(33) ร้อยละของคู่มือประชาชนที่เป็นเป้าหมายลดระยะเวลาแล้วเสร็จไม่น้อยกว่าร้อยละ 10	100	รายไตรมาส	KPi Form	กองผลิตภัณฑ์		output
	(34) ระดับความสำเร็จของการปรับปรุงคู่มือประชาชนในการพิจารณาอนุญาตผลิตภัณฑ์สุขภาพแล้วเสร็จภายในระยะเวลาที่กำหนด	5	รายไตรมาส	KPi Form	กองผลิตภัณฑ์/สำนักด่านฯ		output
	(35) ร้อยละความพึงพอใจของผู้รับบริการ	77	รายปี	Survey	กพร.	สงป.	output
โครงการ 79: พัฒนากฎหมายยาเพื่อเพิ่มศักยภาพการคุ้มครองผู้บริโภคและการแข่งขันในอุตสาหกรรมยา ก้าวสู่โมเดลประเทศไทย 4.0	1. หลักเกณฑ์ ข้อกำหนด หรือร่างกฎหมายด้านยาที่เป็นไปตามมาตรฐานสากล	2 ฉบับ	รายไตรมาส	Project form	ย.	(31)	Output
	2. จำนวนฐานข้อมูลกฎหมายด้านยาที่เป็นปัจจุบัน	1 รายการ					
โครงการ 80: พัฒนาการบริหารงานด้านอาหารและยา	1. ร้อยละของผลการสำรวจความพึงพอใจของผู้รับบริการต่อการปฏิบัติงานของด่านอาหารและยา 2. ร้อยละของผู้เข้าอบรมมีศักยภาพในการสื่อสารกับผู้เดินทางเข้าประเทศเพิ่มขึ้น	อย่างน้อย ร้อยละ 75 ร้อยละ 75	รายไตรมาส	Project form	สำนักด่านอาหารและยา	(35)	Output

ยุทธศาสตร์ /กลยุทธ์ /โครงการหรือกิจกรรม	ตัวชี้วัด	ค่าเป้าหมาย	ความถี่ในการรายงาน	แบบรายงาน	ผู้รับผิดชอบ	สอดคล้องกับ/สนับสนุน (ตัวชี้วัดที่)	ระดับตัวชี้วัด
โครงการ 81: สำรวจความพึงพอใจของผู้รับบริการจาก อย.	1. จำนวนรายงานผลการสำรวจความพึงพอใจของผู้รับบริการในภาพรวม	1 รายงาน	รายไตรมาส	Project form	กพร.	(35)	Output
	2. จำนวนรายงานผลการสำรวจความพึงพอใจของผู้รับบริการแยกรายผลิตภัณฑ์	8 รายงาน					
	3. จำนวนรายงานผลการสำรวจความพึงพอใจของผู้มีส่วนได้ส่วนเสียในภาพรวม	1 รายงาน					
	4. จำนวนรายงานผลการสำรวจความพึงพอใจของผู้รับอนุญาตในภาพรวม	1 รายงาน					
	5. ผลที่ได้จากการสำรวจสามารถนำไปใช้ในการวางแผนปรับปรุง พัฒนาการให้บริการได้						Outcome
โครงการ 82: ส่งเสริมการสร้างนวัตกรรมการบริการ	1. จำนวนผลงานการพัฒนาปรับปรุงการให้บริการ หรือนวัตกรรมบริการจากหน่วยงานส่งเข้าประกวด	อย่างน้อย 3 ผลงาน	รายไตรมาส	Project form	กพร.	(35)	Output
	2. จำนวนผลงานส่งสมัครขอรับรางวัลบริการภาครัฐแห่งชาติได้	อย่างน้อย 1 เรื่อง					Outcome

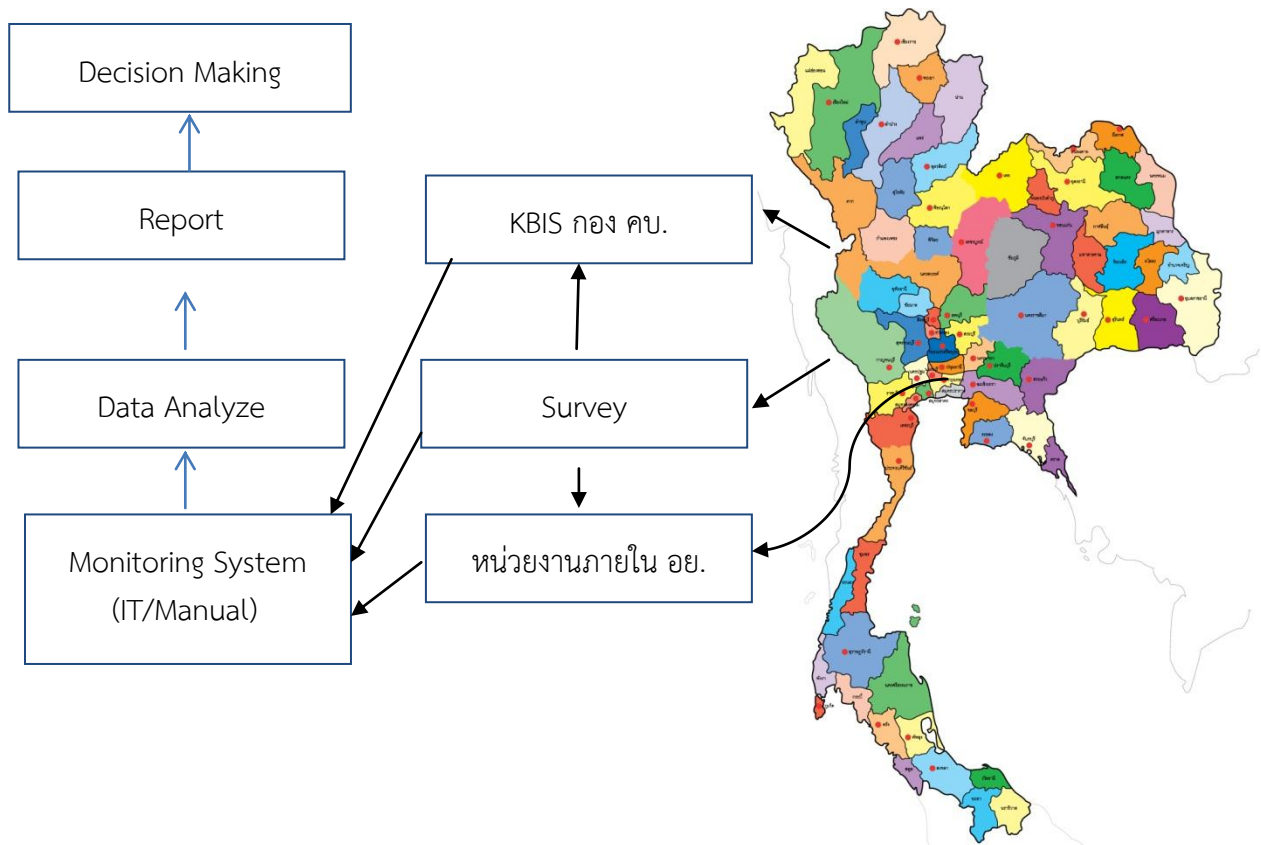
3. การบริหารจัดการระบบติดตามผล

โครงสร้างและการทำงาน

อย. มีทีมงานที่รับผิดชอบหลักด้านการติดตามและประเมินผล ได้แก่ ผู้อำนวยการกองแผนงานและวิชาการ และเจ้าหน้าที่ 8 คนในกลุ่มติดตามและประเมินผล กองแผนงานและวิชาการ ทำหน้าที่ในการ

1. ศึกษา วิเคราะห์ภารกิจหลักและแผนกลยุทธ์ของส่วนราชการ หรือทิศทางการพัฒนาเศรษฐกิจ สังคม การเมือง เพื่อวางแผนกำหนดนโยบายแผนงาน แผนงบประมาณ หรือโครงการให้บรรลุภารกิจที่กำหนดไว้และเกิดผลสัมฤทธิ์สูงสุด
2. ติดตามและประเมินผลการปฏิบัติงานขององค์กรทั้งระดับส่วนกลางและส่วนภูมิภาค และจัดทำข้อเสนอต่อผู้บริหารเพื่อใช้ประกอบการวางแผนและการตัดสินใจ
3. จัดทำข้อมูลผลงานสำคัญของกรม สนับสนุนการรายงานทั้งในระบบรายงานปกติและการรายงานเฉพาะกิจ ตลอดจนใช้เป็นข้อมูลสำหรับผู้บริหารประกอบการนำเสนอผลงานสำคัญของกรมต่อหน่วยงานภายในและภายนอกในวาระต่างๆ
4. จัดทำรายงานสรุปผลการดำเนินงานหน่วยงาน เพื่อให้ได้ข้อมูลที่ถูกต้องพร้อมข้อเสนอเชิงนโยบายแก่ผู้บริหารในการตัดสินใจ
5. พัฒนาและวางระบบการติดตามประเมินผลการดำเนินงานขององค์กร ให้สอดคล้องและเชื่อมโยงกับกลไกการประเมินของหน่วยงานระดับกระทรวงและระดับชาติ และให้ตอบสนองต่อการใช้อุปกรณ์สารสนเทศ เพื่อประกอบการตัดสินใจเชิงนโยบายของผู้บริหาร
6. ประเมินผลการดำเนินงานการคุ้มครองผู้บริโภคด้านผลิตภัณฑ์สุขภาพของ อย.
7. ศึกษา ค้นคว้า ศึกษาวิเคราะห์ วิจัย ค้นคว้าทางวิชาการ และพัฒนางานติดตามและประเมิน เพื่อให้ผู้บริหารใช้ในการตัดสินใจ
8. ประสานงานเกี่ยวกับข้อมูลสารสนเทศด้านการติดตามประเมินผล ของหน่วยงานภายในและภายนอก และหน่วยงานอื่นที่เกี่ยวข้อง เพื่อวิเคราะห์ สังเคราะห์ ประมวลผลเป็นข้อมูลสารสนเทศเป็นภาพรวมในด้านการคุ้มครองผู้บริโภคด้านผลิตภัณฑ์สุขภาพ
9. ชี้แจงและให้รายละเอียดเกี่ยวกับข้อมูล ข้อเท็จจริงแก่บุคคลหรือหน่วยงานที่เกี่ยวข้องเพื่อสร้างความเข้าใจและความร่วมมือในการดำเนินงาน
10. ให้คำแนะนำ ตอบข้อหารือปัญหา ชี้แจง การถ่ายทอดความรู้ เกี่ยวกับงานวิเคราะห์นโยบายและแผนในระดับเบื้องต้น หรืออำนวยความสะดวกฝึกอบรมหรือถ่ายทอดความรู้แก่เจ้าหน้าที่ในหน่วยงานของกรมได้รับทราบข้อมูล ความรู้ต่างๆที่ถูกต้อง และนำไปใช้ประโยชน์ในระดับก้าวหน้า
11. จัดประชุม สัมมนา อบรม เพื่อกำกับติดตามผลการดำเนินงานขององค์กรให้บรรลุเป้าหมาย
12. จัดเก็บข้อมูลการสำรวจภาคสนาม เพื่อสนับสนุนข้อมูลสำคัญที่สนองต่อภารกิจของหน่วยงาน และใช้ประกอบการพิจารณากำหนดยุทธศาสตร์ กลยุทธ์ และแผนงาน
13. ให้คำปรึกษาแนะนำในการปฏิบัติงานด้านการติดตามประเมินผลแก่เจ้าหน้าที่ผู้เกี่ยวข้องภายในหน่วยงานหรือหน่วยงานอื่น เพื่อให้สามารถปฏิบัติหน้าที่ได้อย่างมีประสิทธิภาพ

นอกจากนี้ ยังมีเจ้าหน้าที่อีก 17 หน่วยงานภายใน อย. เป็นผู้ทำหน้าที่ติดตามและประเมินผลระดับสำนัก/กอง/กลุ่มงาน รับผิดชอบในการเร่งรัด ติดตาม กำกับดูแลการดำเนินงานของหน่วยงานในสังกัด อย. วิเคราะห์และรายงานผลการดำเนินงานพร้อมให้ข้อเสนอแนะเชิงนโยบาย ตลอดจนศึกษาวิเคราะห์และพัฒนาระบบสารสนเทศระบบงานติดตามและประเมินผล โดยหนึ่งในหน่วยงานดังกล่าว มีกองส่งเสริมงานคุ้มครองผู้บริโภคด้านผลิตภัณฑ์สุขภาพในส่วนภูมิภาคและท้องถิ่น (กอง คบ.) ทำหน้าที่ติดตามและประเมินผลการดำเนินงาน คบส. ผ่านระบบ KBIS และอื่นๆ ใน 75 จังหวัดทั่วประเทศ



แผนภูมิที่ 3 โครงสร้างระบบการติดตามและประเมินผลของ อย.

การจัดการข้อมูลการติดตามและประเมินผล

1. กำหนดนิยามและวิธีการวัดผล พร้อมทั้งผู้รับผิดชอบ การจัดเก็บข้อมูลและรายงานผล
2. พัฒนาทักษะความรู้เจ้าหน้าที่ด้านแผนและการติดตามและประเมินผล โดยการแลกเปลี่ยนเรียนรู้และอบรม
3. เครื่องมือที่ใช้ในการติดตามผล ได้แก่ แบบฟอร์มรายงาน และระบบเทคโนโลยีสารสนเทศ
3 ระบบ คือ ระบบ Manage File ระบบ DOC และระบบ KBIS รวมทั้งการใช้ข้อมูลจากระบบ Health KPIs ของกระทรวงสาธารณสุข

4. เครื่องมือที่ใช้ในการประเมินผล ได้แก่ แบบประเมินผลแผนงาน/โครงการ แบบสำรวจผู้บริโภค แบบสำรวจผู้ประกอบการและผู้มีส่วนได้ส่วนเสีย
5. สถิติที่ใช้ในการวิเคราะห์ข้อมูล
 - 1) สถิติในเชิงพรรณนา เช่น จำนวน ร้อยละ ค่าเฉลี่ย ส่วนเบี่ยงเบนมาตรฐาน ระดับความสำเร็จ เป็นต้น
 - 2) สถิติที่ใช้ในการพยากรณ์ เช่น ข้อมูลอนุกรมเวลา (Time Series Analysis) และสมการถดถอย (Correlation Analysis) เป็นต้น

การรายงานผลการดำเนินงาน

1. รายงานผลการดำเนินงานตามข้อสั่งการนายกรัฐมนตรีทุกเดือน
2. รายงานผลการดำเนินงานตามมติคณะกรรมการขับเคลื่อนการปฏิรูปประเทศ ยุทธศาสตร์และการสร้างความสามัคคีปรองดอง (ป.ย.ป) และคณะกั่นกรองของกระทรวงสาธารณสุข (Mini Cabnit) ทุกเดือน
3. รายงานผลการดำเนินงานตามตัวชี้วัดในเอกสารงบประมาณรายจ่ายประจำปีเสนอสำนักงานงบประมาณ (สงป.) ผ่านระบบ BB EvMis ทุกไตรมาส และเสนอผู้บริหาร อย. ทุกเดือน รายละเอียดดังตารางที่ 1
4. รายงานผลการดำเนินโครงการเสนอกระทรวงสาธารณสุข และ คสช. ทุกเดือน ดังตารางที่ 2

ตารางที่ 2 โครงการที่คัดเลือกเพื่อรายงานต่อ สธ. และ คสช. ปี 2561

โครงการ	โครงการสำคัญ สธ.	โครงการ ยุทธฯ 20 ปี	โครงการ คสช.	หมายเหตุ
1. โครงการส่งเสริมและพัฒนาความปลอดภัยด้านอาหาร	●	●		
2. โครงการคุ้มครองผู้บริโภคด้านผลิตภัณฑ์สุขภาพและบริการสุขภาพ	●	●		
3. โครงการพัฒนางานวิจัยผลิตภัณฑ์สุขภาพและเทคโนโลยีทางการแพทย์	●	●		
4. โครงการยกระดับคุณภาพมาตรฐานผลิตภัณฑ์อาหารที่บรรจุในภาชนะพร้อมจำหน่ายสำหรับผู้ประกอบการผลิตอาหารขนาดกลางและขนาดย่อม (SMEs)	●		●	ยุทธฯ อย. สงป.
5. โครงการควบคุมตัวยา เคมีภัณฑ์ และสารตั้งต้นที่เป็นวัตถุเสพติดให้เป็นไปตามกฎหมาย			●	สงป.
6. โครงการพัฒนาระบบการคุ้มครองผู้บริโภคด้านผลิตภัณฑ์สุขภาพเพื่อส่งเสริมสุขภาพเชิงรุก			●	สงป.
7. โครงการส่งเสริมผู้ประกอบการและการวิจัยพัฒนาเพื่อยกระดับมาตรฐานการประกอบการและความสามารถในการแข่งขัน			●	สงป.
8. โครงการสนับสนุนและพัฒนาสถานที่ผลิต (คัดและบรรจุ) ผักและผลไม้สด			●	สงป.
9. โครงการพัฒนากลไกและความร่วมมือระหว่างประเทศด้านการกำกับดูแลผลิตภัณฑ์สุขภาพในภูมิภาค			●	สงป.
10. โครงการป้องกันและควบคุมการติดต่อด้านจุลชีพและการใช้ยาอย่างสมเหตุผล		●		

5. รายงานผลการดำเนินงานตามตัวชี้วัดยุทธ 20ปี(ด้านสาธารณสุข) ทุก 3 เดือน ดังตารางที่ 3

ตารางที่ 3 แสดงรายละเอียดตัวชี้วัดยุทธ 20 ปี ด้านสาธารณสุขและความสอดคล้องของตัวชี้วัด PA

ยุทธศาสตร์/ แผนงาน สร.	โครงการ	ชื่อตัวชี้วัด	ค่า เป้าหมาย	ยุทธ 20ปี (สร.)	PA (ปลัด)	PA (เลข อย.)	ผู้รับผิดชอบ ดำเนินกร
ยุทธที่ 1 : ส่งเสริมสุขภาพ ป้องกันโรคและ คุ้มครอง ผู้บริโภคเป็น เลิศ (PP &Excellence) แผนงานที่ 3 การป้องกัน ควบคุมโรคและ ลดปัจจัยเสี่ยง ด้านสุขภาพ	1. โครงการ ส่งเสริมและ พัฒนาความ ปลอดภัยด้าน อาหาร	1.ร้อยละผลิตภัณฑ์ อาหารสดและอาหาร แปรรูปมีความ ปลอดภัย	ร้อยละ 75	✓		✓	อ.
	2. โครงการ คุ้มครองผู้บริโภค ด้านผลิตภัณฑ์ สุขภาพและ บริการสุขภาพ	2.ร้อยละของ ผลิตภัณฑ์สุขภาพที่ ได้รับการตรวจสอบได้ มาตรฐานตามเกณฑ์ที่ กำหนด	ร้อยละ 96	✓*		✓	1.กอง ผลิตภัณฑ์ฯ 2.ด่านฯ 3.คป.
	-	3.ร้อยละของจำนวน ข้อร้องเรียนของ ผู้บริโภคได้รับการ แก้ไขภายในระยะเวลา ที่กำหนด	ร้อยละ 99			✓*	ศรป.
ยุทธที่ 2 : บริการเป็นเลิศ (Service Excellence) แผนงานที่ 6 การพัฒนา ระบบบริการ สุขภาพ (Service Plan)	3.โครงการป้องกัน และควบคุมการ ติดยาต้านจุลชีพ และ การใช้ยา อย่างสมเหตุผล	4.ร้อยละของ รพ.ที่ใช้ ยาอย่างสมเหตุผล (RDU)	ร้อยละ 80 (RDU ชั้น ที่ 1)ร้อย ละ 20 (RDU ชั้น ที่ 2)	✓	✓	✓	ย.
		5.ร้อยละของ รพ.มี ระบบจัดการการติดยา ต้านจุลชีพอย่างบูรณา การ(AMR)	ร้อยละ 70	✓	✓	✓	ย.
ยุทธที่ 4 : บริหารเป็นเลิศ ด้วยธรรมาภิ บาล (Governance Excellence) แผนงานที่ 14 การพัฒนา งานวิจัยและ นวัตกรรม	4. โครงการพัฒนา งานวิจัย/ นวัตกรรม ผลิตภัณฑ์สุขภาพ และเทคโนโลยี ทางการแพทย์	6.ร้อยละของยา กลุ่มเป้าหมายที่ผลิต หรือนำเข้าเพื่อ ทดแทนยาต้นแบบ เพิ่มขึ้น	ร้อยละ 10	✓			ย.
		7.ร้อยละรายการยา และเครื่องมือแพทย์ที่ ได้รับการขึ้นทะเบียน	ร้อยละ 28	✓		✓	1. ย. 2. พ.
		รวม (ตัวชี้วัด)		6	2	6	

หมายเหตุ : * สอดคล้องตัวชี้วัดยุทธฯ อย.61

6. รายงานผลการดำเนินงานตามนโยบาย Thailand 4.0 (Service Reform) ทุก 6 เดือน
7. รายงานผลการดำเนินโครงการเสนอหน่วยงานอื่น ได้แก่ แผนงานบูรณาการพัฒนาอุตสาหกรรม ศักยภาพ, การดำเนินงานตาม SDGs, แผนยุทธศาสตร์การคุ้มครองผู้บริโภคแห่งชาติ ฉบับที่ ๑ (พ.ศ. ๒๕๖๐-๒๕๖๔) และรายงานผลการประเมินสถานการณ์ด้านสิทธิมนุษยชนของประเทศ

การประเมินผลการดำเนินงาน

ดำเนินการวิเคราะห์และประเมินผลการดำเนินงาน ดังนี้

1. ประเมินผลเมื่อสิ้นสุดโครงการ (เพื่อปรับปรุง)
2. ประเมินผลเมื่อสิ้นสุดปีงบประมาณ : ประเมินยุทธศาสตร์ของ อย. รายปี
3. ประเมินผลเมื่อสิ้นสุดแผน : ประเมินยุทธศาสตร์ของ อย. เมื่อสิ้นแผน 5 ปี (2560-2564)

โดยใช้เกณฑ์ประเมินความสำเร็จดังนี้

1. ประเมินสิทธิผล (Efficiency): Input/output
2. ประเมินสิทธิภาพ (Effectiveness or Result): Output + Outcome

การแปลผล

1. ประเมินสิทธิผลเพิ่มขึ้น: Output คงที่ Input ลดลง
2. ประเมินสิทธิผลคงที่: Output คงที่ Input คงที่
3. ประเมินสิทธิผลลดลง: Output คงที่ Input เพิ่มขึ้น

การสื่อสารผลการดำเนินงาน

ให้มีการสื่อสารผลการดำเนินงาน เพื่อให้บุคลากรทุกระดับในองค์กรสามารถรับรู้ และนำไปใช้ในการปรับปรุงผลการปฏิบัติงาน และสนับสนุนการตัดสินใจของผู้บริหาร โดย

1. ระดับสำนัก/กอง : สื่อสารผ่านที่ประชุมกองเป็นระยะ
2. ระดับกรม : สื่อสารผ่านที่ประชุมคณะทำงานกำกับติดตามและประเมินผล และการประชุมสำนักงานฯ พร้อมทั้งเผยแพร่ผ่านสื่อสิ่งพิมพ์ เช่น รายงานประจำปี, สรุปผลวิเคราะห์ผลิตภัณฑ์สุขภาพ

บรรณานุกรม

สำนักงานคณะกรรมการอาหารและยา, 2560, *แผนปฏิบัติการงานคุ้มครองผู้บริโภคด้านผลิตภัณฑ์สุขภาพ ประจำปีงบประมาณ พ.ศ. 2561*.

สำนักงานคณะกรรมการอาหารและยา, 2560, *แผนยุทธศาสตร์สำนักงานคณะกรรมการอาหารและยา ในช่วงแผนพัฒนาเศรษฐกิจและสังคมแห่งชาติ (พ.ศ.2560-2564)*, อักษรกราฟฟิคแอนดี้ดีไซน์.

สำนักงานคณะกรรมการอาหารและยา, 2560, *โครงการเชิงยุทธศาสตร์สำนักงานคณะกรรมการอาหารและยา ประจำปีงบประมาณ พ.ศ. 2561*.

สำนักงบประมาณ, 2560, *แบบจัดทำรายงาน/รายงานผลการปฏิบัติงานและการใช้จ่ายงบประมาณ ประจำปีงบประมาณ พ.ศ.2561*, ในหนังสือราชการที่ นร 0723/22505 ลงวันที่ 29 กันยายน 2560 เรื่อง ขอส่งแผนการปฏิบัติปฏิบัติงานและการใช้จ่ายงบประมาณ ประจำปีงบประมาณ พ.ศ. 2561.

Claudia Nannei, 2011, *Monitoring and Evaluation Framework for the Global Strategy and Plan of Action on Public Health, Innovation and Intellectual Property*, ผลิตพลาด! การอ้างอิงการเชื่อมโยงหลายมิติไม่ถูกต้อง

implementation/ME_framework_and_implementation_final.pdf, search at May 26, 2018.

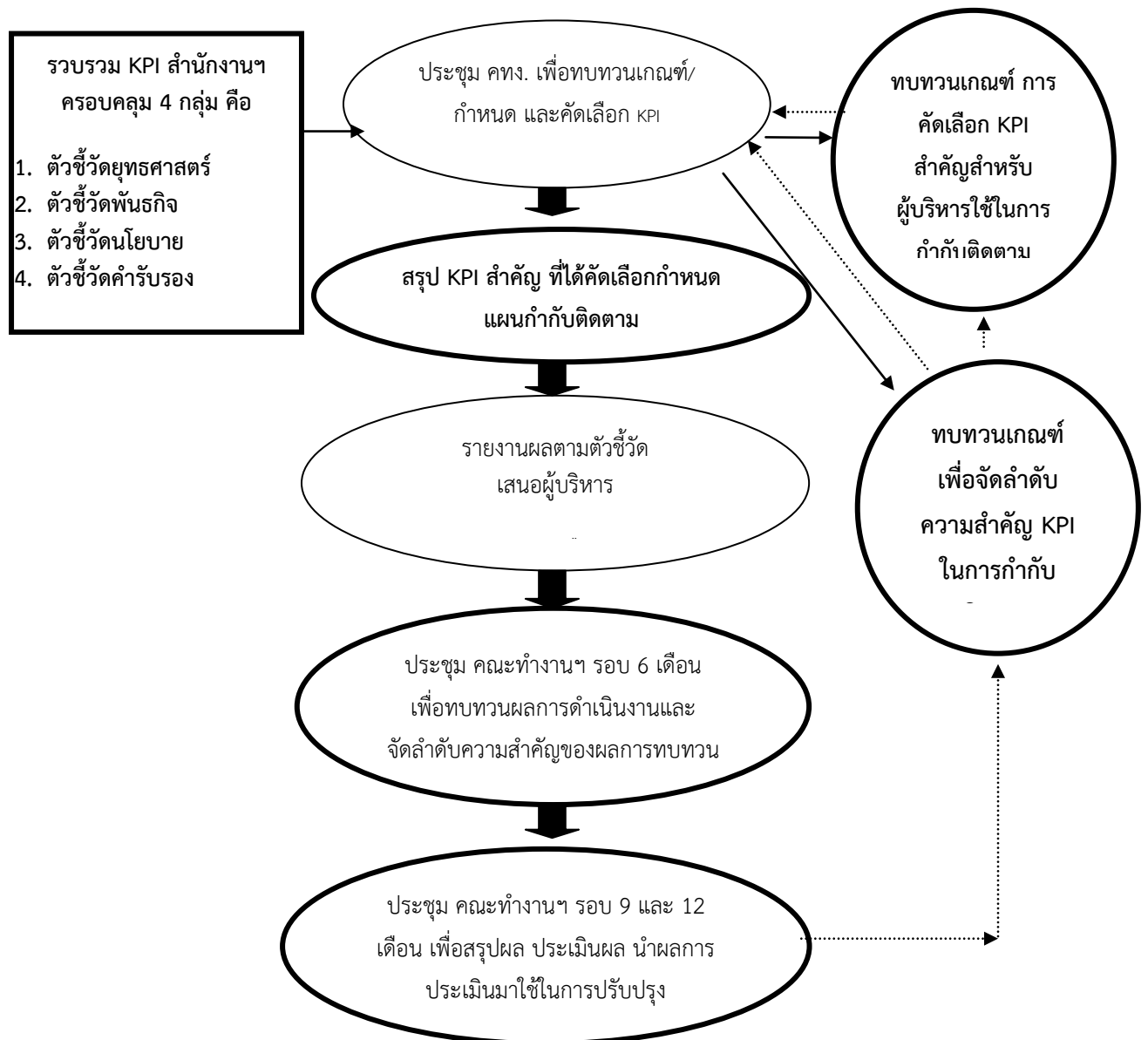
United States Agency for International Development, *Monitoring & Evaluation Plan*, http://2012-2017.usaid.gov/sites/default/files/document/1861/ME_Plan_Template_USAID-Vietnam, search on May 26, 2018.

ภาคผนวก

การคัดเลือกโครงการและตัวชี้วัดสำคัญในการกำกับติดตาม

- การคัดเลือกโครงการ/ตัวชี้วัดสำคัญในการกำกับติดตาม โดยใช้เกณฑ์การพิจารณาโครงการ/ตัวชี้วัดที่ตอบสนองนโยบายรัฐบาล ยุทธศาสตร์กระทรวงสาธารณสุข และหรือถูกเลือกเป็นตัวชี้วัด PA

- การจัดลำดับความสำคัญของโครงการ/ตัวชี้วัดในการปรับปรุงผลการดำเนินงาน หากพบไม่เป็นไปตามเป้าหมายโดยใช้เกณฑ์การพิจารณาเลือกโครงการ/ตัวชี้วัดที่มีผลกระทบต่อประชาชน ในวงกว้างเป็นลำดับต้น ดังแผนภูมิที่ 4



แผนภูมิที่ 4 การคัดเลือกโครงการ/ตัวชี้วัดสำคัญในการกำกับติดตาม ปี 2561

แบบรายงานและช่องทางในการรายงานผลปี 2561

ตารางที่ 4 ภาพรวมของแบบรายงาน ความถี่ และช่องทางการรายงานผล ปี 2561

รายการผลงาน	ความถี่	แบบรายงานข้อมูล	ช่องทาง	ผู้รายงาน	ผู้รวบรวม ภาพรวม
1. ข้อเสนอการนายก รัฐมนตรี (พล.อ.ประยุทธ์ จันทร์โอชา) รายละเอียดตารางที่ 5	รายเดือน	<ul style="list-style-type: none"> ● Pre (ก่อน ม.44) ● Pre (หลัง ม.44 ปี 60) ● Pre (หลัง ม.44 ปี 61) ● Post2 ● Post3 	Manage File	- กอง ผลิตภัณฑ์/ ด้านฯ/คป./ ศรป./น.	กอง ช.
2. การดำเนินการตาม นโยบาย Thailand 4.0 รายละเอียดตารางที่ 6	6 เดือน	รวบรวมจากการรายงาน ทุกช่องทางที่มีอยู่	-	- กอง ผลิตภัณฑ์/ สสพ./ก.พ.ร./ กอง ช.	ก.พ.ร.
3. การดำเนินงานตาม ข้อเสนอคณะกรรมการ บริหารราชการแผ่นดินเชิง ยุทธศาสตร์ (Mini Cabinet) และมติ ป.ป.ย. รายละเอียดตารางที่ 7	รายเดือน	รวบรวมจากการรายงาน ทุกช่องทางที่มีอยู่	-	- กอง ผลิตภัณฑ์/ ศูนย์ข้อมูล/ ก.พ.ร./สส.	กอง ช.
4. ตัวชี้วัด 4.1 สงป. รายละเอียดตารางที่ 1 และ10	รายเดือน	<ul style="list-style-type: none"> ● Pre (ก่อน ม.44) ● Pre (หลัง ม.44ปี60) ● Pre (หลัง ม.44ปี61) ● Post1 	Manage File	- กอง ผลิตภัณฑ์/ ด้านฯ /คป./ศรป.	กอง ช.
4.2 คสช. รายละเอียดตารางที่ 11	3 เดือน	<ul style="list-style-type: none"> ● แบบฟอร์มตัวชี้วัด 4.2 ● แบบฟอร์มตัวชี้วัด 5.1 	e-mail/ Manage File	- ทุกสำนัก/ กอง/กลุ่ม	กอง ช.
4.3 ยุทธศาสตร์ชาติ 20 ปี (สร) /PA รายละเอียดตารางที่ 5	3 เดือน	<ul style="list-style-type: none"> ● รวบรวมจากการรายงาน ทุกช่องทางที่มีอยู่ ● แบบรายงานการจัดการ ความเสี่ยง 	-	- กอง ผลิตภัณฑ์/ช./ สำนัก อ./ย.	กอง ช.

รายการผลงาน	ความถี่	แบบรายงานข้อมูล	ช่องทาง	ผู้รายงาน	ผู้รวบรวม ภาพรวม
4.5 ยุทธศาสตร์ อย. รายละเอียดตารางที่ 2	3 เดือน	● แบบรายงานตัวชี้วัด สำคัญ	Manage File คู่มือฯ ระบบ DOC	- กอง ผลิตภัณฑ์/ ด้านฯ/สรุป./ พศ./ช./ ศปท./IT/ น./OSSC	กอง ช.
5. โครงการสำคัญ 5.1 ตามนโยบาย รัฐบาล และ ยุทธศาสตร์ สธ. รายละเอียดตารางที่ 4	1 เดือน	● แบบรายงานโครงการ สำคัญ	Manage File คู่มือฯ ระบบDOC		กอง ช.
5.2 ตามแผน ยุทธศาสตร์ของ อย. และแผนปฏิบัติการ งานคุ้มครองผู้บริโภค รายละเอียดตารางที่ 3	3 เดือน	● แบบรายงานโครงการ สำคัญ	Manage File คู่มือฯ ระบบDOC	ทุกกอง	กอง ช.

ตารางที่ 5 รายละเอียดข้อสั่งการนายกรัฐมนตรีฯ ที่เกี่ยวข้องกับ อย.

ข้อสั่งการเมื่อ	รายละเอียดข้อสั่งการ	หน่วยงานที่ รับผิดชอบ ดำเนินการ	ผู้รายงาน ภาพรวม
12 พ.ค.2558	- ให้ทุกหน่วยงานที่มีหน้าที่ออกใบอนุญาต ตรวจสอบ และรับรองมาตรฐานต่างๆ เช่น อย. ให้รายงานผลการออกใบอนุญาตและผลการปฏิบัติงานให้นายกทราบทุกเดือน โดยระบุข้อมูลระยะเวลาที่ใช้ในการออกใบอนุญาต ตรวจสอบ หรือรับรองมาตรฐานแต่ละรายให้ชัดเจน	กอง ผลิตภัณฑ์/ ด้านฯ/คป./ ศรป.	กอง ช.
21 ก.ย.2558	- ให้ทุกกระทรวงเร่งรัดและขับเคลื่อนการดำเนินงานตามข้อสั่งการฯ ในด้านการออกใบอนุญาต ตรวจสอบ และรับรองมาตรฐาน อาทิ อย. ขอให้รายงานผลการดำเนินงานให้ สสท. ก่อนวันที่ 5 ของทุกเดือน		
25 ก.ย.2558 (ข้อสั่งการเพิ่มเติม)	- ให้มีการประชาสัมพันธ์ผลการดำเนินงานของหน่วยงานประเภทนี้ อาทิ การสำรวจโรงงานมาตรฐานของ อย. - ทุกหน่วยงานที่มีคณะทำงานตาม กม. ให้สรุปผลงานประจำเดือนว่ามีผลงานอะไรบ้าง ผ่านหรือไม่ผ่านการพิจารณา/ถูกปิดหรือถูกดำเนินคดี/อำนวยความสะดวกประชาชน หรือถูกร้องเรียนมาก/ดำเนินการซ้ำ มีผลประโยชน์ไม่ทำงาน สูญเสียงบประมาณอย่างไรหรือไม่ ให้ทุกกระทรวงรวบรวมกิจกรรมของตนเองมาทุกกิจกรรม โดยให้เริ่มตั้งแต่สิ้นเดือน ก.ย.เป็นต้นไป	กอง พศ. ศรป. กลุ่ม น.	กอง ช.

รายละเอียดของการติดตามผลดำเนินงานตามนโยบาย Thailand 4.0 (Service Reform)

คณะกรรมการขับเคลื่อนการปฏิรูปเพื่อรองรับการปรับเปลี่ยนตามนโยบาย THAILAND 4.0 ได้กำหนดกรอบการดำเนินการปฏิรูปเพื่อรองรับการปรับเปลี่ยนใน 2 ประเด็นหลัก ได้แก่

1. ประเด็นการปฏิรูประบบราชการ ประกอบด้วย

1.1 การปรับปรุงประสิทธิภาพบริการภาครัฐ (Service Reform) ดำเนินการ 4 เรื่องเร่งด่วนได้แก่ การขึ้นทะเบียนผลิตภัณฑ์สุขภาพ (อย.) การจดทะเบียนทรัพย์สินทางปัญญา การจดทะเบียนที่ดิน การนำเข้าและส่งออก

1.2 การพัฒนาและการรังสรรค์นวัตกรรมในรูปแบบใหม่ (Sandbox)

1.3 การปฏิรูปกฎหมาย (Regulator Reform)

1.4 การเป็นรัฐบาลดิจิทัล (Digital Government)

2. ประเด็นการเตรียมคนไทยสู่ศตวรรษที่ 21

สำนักงาน ก.พ.ร. พิจารณา เมื่อวันที่ 17 พ.ย.2560 เห็นชอบแผนและระยะเวลาการดำเนินงานรองรับประเด็นที่ 1.1 การปรับปรุงประสิทธิภาพบริการภาครัฐ (Service Reform) ของ อย. ดังตารางที่ 8 โดยเป้าหมายหลักคือ

- พิจารณาคำขอค้างให้เสร็จทุกคำขอ
- คำขอใหม่ (กระบวนงาน high impact high volume) เร็วขึ้นร้อยละ 20

ตารางที่ 6 รายละเอียดการติดตามผลดำเนินงานตามนโยบาย Thailand 4.0 (Service Reform) ปี 2561

เป้าหมาย	ระยะเวลาการดำเนินงาน					หน่วยงาน ดำเนินการ	หน่วยงาน รายงาน ผล ภาพรวม
	3 เดือน (ม.ค.61)	6 เดือน (เม.ย.61)	9 เดือน (ก.ค.61)	1 ปี (ต.ค.61)	2 ปี		
1. การลดค่าขอฯ คงค้าง							
1.1 ลดค่าขอค้าง ยา (5,273 คำขอ)		●				ย.	กอง ช.
1.2 ลดค่าขอค้าง อาหาร (3,160 คำขอ)	●					อ.	กอง ช.
1.3 ระเบียบการจ่ายค่าตอบแทน ผู้เชี่ยวชาญภายในและภายนอก	●					น.	ก.พ.ร.
1.4 ปรับการจัดการคำขอ และทำ หลักเกณฑ์เฉพาะตามความเสี่ยงของ ผลิตภัณฑ์	●					ย.	ก.พ.ร.
1.5 ตั้งกองผลิตภัณฑ์สมุนไพรและกอง นวัตกรรมผลิตภัณฑ์สุขภาพและการบริการ	●					สสผ./กอง สมุนไพร	ก.พ.ร.

เป้าหมาย	ระยะเวลาการดำเนินงาน					หน่วยงาน ดำเนินการ	หน่วยงาน รายงาน ผล ภาพรวม
	3 เดือน (ม.ค.61)	6 เดือน (เม.ย.61)	9 เดือน (ก.ค.61)	1 เดือน (ต.ค.61)	2 เดือน		
1.6 มอบอำนาจให้ผู้มีอำนาจในการลง นามเพิ่มขึ้น	●					สล.	ก.พ.ร.
1.7 แก้ พรบ.อำนวยความสะดวก	●					ก อ ง ผลิตภัณฑ์	ก.พ.ร.
1.9 แก้ พรบ.ยา				●		ย.	ก.พ.ร.
1.10 เพิ่มแรงจูงใจและชั่วโมงการทำงาน				●		ก อ ง ผลิตภัณฑ์	ก.พ.ร.
1.11 เพิ่มระบบ IT (ยื่นคำขอติดตาม/ ตรวจสอบคำขอ)				●		ศูนย์ข้อมูล	ก.พ.ร.
2. การส่งเสริม สนับสนุน นวัตกรรมและงานวิจัยด้านผลิตภัณฑ์สุขภาพสำหรับผู้ประกอบการ ในประเทศ							
2.1 Fast track สำหรับผู้ประกอบการ ภายในประเทศผลิตภัณฑ์มุ่งเป้า		●				สสผ.	ก.พ.ร.
2.2 Matching ระหว่างผู้ประกอบการ และนักประดิษฐ์นวัตกรรม				●		สสผ./พ.	ก.พ.ร.

รายละเอียดของการติดตามผลดำเนินงานตามมติ ป.ย.ป. และคณะกํลั่นกรองฯ (Mini Cabit) ของ สธ.

ตามที่ได้มีคำสั่งหัวหน้า คสช. ให้มีคณะกรรมการขับเคลื่อนการปฏิรูปประเทศ ยุทธศาสตร์ชาติ และการสร้างความสามัคคีปรองดอง (ป.ย.ป.) โดยมีคณะกรรมการย่อยภายใต้ ป.ย.ป. อีก 4 คณะ ได้แก่ (1) คณะกรรมการบริหารราชการแผ่นดินเชิงยุทธศาสตร์ (บยศ) (2) คณะกรรมการเตรียมการปฏิรูปประเทศ (3) คณะกรรมการเตรียมการยุทธศาสตร์ชาติ (4) คณะกรรมการเตรียมการเพื่อสร้างความสามัคคีปรองดอง

ทั้งนี้กระทรวงสาธารณสุขเข้าร่วมประชุมร่วมกับ บยศ. ครั้งที่ 7/2560 เมื่อวันที่ 5 มิ.ย.2560 ที่ประชุมหารือในประเด็นเรื่องการขับเคลื่อนด้านสาธารณสุข โดยกระทรวงสาธารณสุขเสนอปฏิรูประบบสาธารณสุข เพื่อตอบสนองนโยบายรัฐบาล 10 ประเด็นสำคัญ ด้วยยุทธศาสตร์ 3 เครื่องยนต์ ได้แก่ 1) ลดความเหลื่อมล้ำ สร้างความมั่นคง (Inclusive Growth Engine) 2) ขับเคลื่อนเศรษฐกิจ สร้างความมั่งคั่ง (Productive Growth Engine) 3) สร้างสมดุลในการพัฒนาให้เกิดความยั่งยืน (Green Growth Engine)

โดยสำนักงานฯ มีส่วนร่วมในการขับเคลื่อนเศรษฐกิจ สร้างความมั่นคง (Productive Growth Engine) ประเด็นการเพิ่มประสิทธิภาพการขึ้นทะเบียนและใบอนุญาต ซึ่งมีเป้าหมายของปีงบประมาณ พ.ศ. 2561 รายละเอียดดังตารางที่ 7

ตารางที่ 7 รายละเอียดค่าเป้าหมายและตัวชี้วัดการดำเนินงานตามมติ ปย.ป. ปี 2561

ตัวชี้วัด	ค่าเป้าหมาย	หน่วยงาน ดำเนินการ	หน่วยงาน รายงานผล ภาพรวม
1. ค่าขอคํายาและอาหารแล้วเสร็จ	ร้อยละ 100	สำนักยา/อาหาร	กอง ช.
2. ระยะเวลาของกระบวนการพิจารณาอนุญาตลดลงเฉลี่ย	ร้อยละ 20	กองผลิตภัณฑ์	กอง ช.
3. มีระบบ E-submission รองรับกระบวนการพิจารณา อนุญาตทุกกระบวนการ		ศูนย์ข้อมูล	กอง ช.

รายละเอียดของการติดตามตัวชีวิต สงป. ของ อย. ปี 2561

คำจำกัดความ

1. การควบคุมตรวจสอบ การนำเข้าด้วยยา เคมีภัณฑ์และสารตั้งต้นที่เป็นวัตถุเสพติด เป็นการพิจารณา ออกใบอนุญาต และหนังสือรับรองเกี่ยวกับสารเคมีและสารตั้งต้นที่ใช้ในการผลิตยาเสพติด และ ควบคุมการนำเข้าและส่งออก
2. การควบคุมตรวจสอบการกระจายวัตถุเสพติด เป็นการตรวจสอบสถานที่ประกอบการที่นำเข้า/ใช้สาร ตั้งต้น ตรวจสอบสถานที่ผลิต/ จำหน่ายโคเคอิน ตรวจสอบสถานพยาบาล และติดตามกระจายยา เสพติดและวัตถุออกฤทธิ์
3. การตรวจสอบ ควบคุมการใช้ เป็นการควบคุมการใช้ยาเสพติดให้โทษประเภท 4 ทางอุตสาหกรรม
4. การเก็บรักษาและทำลาย เป็นการตรวจรับและเก็บรักษาวัตถุเสพติดของกลางในคลังเก็บรักษาเสพติด
5. การพิจารณาอนุญาตผลิตภัณฑ์สุขภาพ เป็นการพิจารณาคำขอต่าง ๆ เกี่ยวกับผลิตภัณฑ์ที่อยู่ในความ รับผิดชอบของ อย. ได้แก่ การพิจารณาคำขอขึ้นทะเบียน/คำขออนุญาตผลิต/นำเข้า/ขายการรับจด/ แจ้างผลิตภัณฑ์สุขภาพการขออนุญาตผลิต/นำเข้าตัวอย่าง การแก้ไข เปลี่ยนแปลงรายละเอียดเกี่ยวกับ ผลิตภัณฑ์สุขภาพ (ที่ได้รับอนุญาต/จดแจ้ง) การออกใบแทนใบสำคัญ/ใบอนุญาต/ จดแจ้ง การต่ออายุใบอนุญาต การออกเอกสารรับรองผลิตภัณฑ์สุขภาพเพื่อการนำเข้า คำขอหนังสือรับรองเพื่อการ ส่งออก/ใบรับรอง คำขออนุญาตใช้ฉลากผลิตภัณฑ์/ให้ความเห็นการยกเลิกใบสำคัญ/ใบอนุญาต/จด แจ้ง และคำขออนุญาตโฆษณา/ให้ความเห็น
6. การพิจารณาอนุญาตสถานประกอบการด้านผลิตภัณฑ์สุขภาพ เป็นการพิจารณาคำขอต่าง ๆ เกี่ยวกับ สถานประกอบการที่อยู่ในความรับผิดชอบเฉพาะส่วนกลาง ได้แก่ การพิจารณาออกใบอนุญาตผลิต/ นำเข้า/ขาย/ส่งออก/มีไว้ในครอบครอง การพิจารณาคำขอรับเลขสถานประกอบการ การแก้ไข/ เปลี่ยนแปลงสถานที่ผลิต/นำเข้า/ขาย/ส่งออก/มีไว้ในครอบครอง การออกใบแทนใบอนุญาต การต่อ อายุใบอนุญาต คำขออนุญาตเฉพาะคร่าว การออกหนังสือรับรอง สถานที่ผลิต การรับแจ้งการ ดำเนินการเกี่ยวกับวัตถุอันตรายชนิดที่ 2 การแก้ไขเปลี่ยนแปลงใบรับแจ้ง และการเลิกใบอนุญาต การชำระค่าธรรมเนียมรายปี
7. การตรวจสอบผลิตภัณฑ์สุขภาพทางห้องปฏิบัติการ เป็นการเก็บตัวอย่างผลิตภัณฑ์สุขภาพ เพื่อ ตรวจสอบคุณภาพก่อนออกจำหน่ายในตลาด และตรวจสอบคุณภาพหลังออกสู่ตลาด เพื่อเฝ้าระวัง ปกติ รวมถึงร้องเรียน กรณีพิเศษ และฉุกเฉิน
8. การตรวจสอบผลิตภัณฑ์สุขภาพด้วยชุดทดสอบเบื้องต้น เป็นการเก็บตัวอย่างผลิตภัณฑ์สุขภาพ เพื่อ ตรวจสอบคุณภาพและความปลอดภัยด้วยชุดทดสอบเบื้องต้น (Test kit)
9. การตรวจสอบฉลากผลิตภัณฑ์สุขภาพ เป็นการตรวจสอบลักษณะผลิตภัณฑ์เบื้องต้น เช่น คุณสมบัติ ทางกายภาพ บรรจุภัณฑ์ ตรวจสอบความถูกต้องของฉลาก/เอกสารกำกับผลิตภัณฑ์สุขภาพว่าตรง ตามที่ได้รับอนุญาตหรือที่แจ้งรายการละเอียดไว้หรือไม่
10. การตรวจสอบสถานประกอบการผลิตผลิตภัณฑ์สุขภาพ เป็นการตรวจสอบเฝ้าระวังสถานที่ผลิต นำเข้า ขาย ส่งออกมีไว้ในครอบครองและสถานพยาบาล (รวมถึงร้องเรียน)
11. การผลิตสื่อองค์ความรู้ด้านผลิตภัณฑ์สุขภาพ เป็นการผลิตและเผยแพร่ความรู้ด้านผลิตภัณฑ์สุขภาพแก่ ประชาชนผ่านสื่อต่าง ๆ เช่น โทรทัศน์ วิทยุ หนังสือพิมพ์ สื่อสิ่งพิมพ์อื่น ๆ และเว็บไซต์ รวมถึงการ

ประชาสัมพันธ์ข้อมูลข่าวสาร เรื่องเร่งด่วน/ นโยบายสำคัญ/ ป้องกันปัญหาผ่านสื่อมวลชน แก่ ประชาชน ผู้ประกอบการ และบุคลากรที่เกี่ยวข้อง

12. **โครงการที่รณรงค์ให้ผู้บริโภคตระหนักรู้เกี่ยวกับการบริโภคผลิตภัณฑ์สุขภาพที่ถูกต้อง** เป็นโครงการเพื่อ รณรงค์และพัฒนาพฤติกรรมผู้บริโภคเกี่ยวกับผลิตภัณฑ์สุขภาพ
13. **กฎระเบียบที่ได้รับการปรับปรุงให้สอดคล้องกับข้อตกลงภูมิภาค** เป็นการปรับปรุงกฎระเบียบที่ เกี่ยวกับผลิตภัณฑ์สุขภาพ ได้แก่ ยา เครื่องมือแพทย์ อาหาร และเครื่องสำอางให้สอดคล้องกับ ข้อตกลงภูมิภาค โดยนับในส่วนที่ อย. ดำเนินการแล้วเสร็จ ทั้งนี้ วัตถุประสงค์รายที่ใช้ในบ้านเรือนไม่ใช่ กลุ่มผลิตภัณฑ์ที่จัดเก็บ Priority Sector ตามแผนงานของ ASEAN และปัจจุบันไม่มีการจัดตั้ง คณะทำงานในระดับอาเซียน เพื่อกำหนดมาตรฐานและกฎระเบียบร่วมกัน

ตารางที่ 8 กิจกรรมและเป้าหมายตามตัวชี้วัด สงป. ปี 2561 จำแนกตามแผนงาน

แผนงาน	โครงการ	กิจกรรม	ผลิตภัณฑ์	เป้าหมาย	หน่วยงาน
แผนงานที่ 1 บูรณาการป้องกันปราบปรามและบำบัดรักษาผู้ติดยาเสพติด					
โครงการควบคุมตัวยา เคมีภัณฑ์และสารตั้งต้นที่เป็นวัตถุเสพติดให้เป็นไปตามกฎหมาย					
	1.	ร้อยละของสถานประกอบการที่ได้รับใบอนุญาตผลิต นำเข้า หรือมีไว้ในครอบครองซึ่งสารตั้งต้นและเคมีภัณฑ์จำเป็นมีการควบคุมและป้องกันตามเงื่อนไขที่กฎหมายกำหนด	ต.	100	กอง ต.
	2.	จำนวนตัวยา เคมีภัณฑ์ และสารตั้งต้นได้รับการควบคุม (รายการ)	ต.	26,500	กอง ต.
	-	จำนวนการควบคุมตรวจสอบ การนำเข้า	ต.	3,000	กอง ต.
	-	จำนวนการควบคุมตรวจสอบการกระจายวัตถุเสพติด	ต.	23,000	กอง ต.
	-	จำนวนการตรวจสอบ ควบคุมการใช้	ต.	200	กอง ต.
	-	จำนวนการเก็บรักษาและทำลาย	ต.	300	กอง ต.
แผนงานที่ 2 บูรณาการพัฒนาอุตสาหกรรมศักยภาพ					
โครงการส่งเสริมผู้ประกอบการและวิจัยพัฒนาเพื่อยกระดับมาตรฐานการประกอบการและความสามารถในการแข่งขัน					
	1.	ร้อยละความพึงพอใจของผู้ประกอบการต่อระบบการให้คำแนะนำและสนับสนุนนวัตกรรม		80	สสผ. กอง พ
	2.	ระยะเวลาของการอนุญาตผลิตภัณฑ์สุขภาพที่วิจัยในประเทศ ลดลงไม่น้อยกว่าร้อยละ ตามระยะเวลาที่กำหนดเมื่อเทียบกับคำขอประเภทเดียวกัน		30	สสผ.
	3.	จำนวนผลิตภัณฑ์สุขภาพนวัตกรรมหรือส่งออกที่ได้รับการอนุญาต (ตำรับ)	ย พ อ	15 11 4	สสผ. กอง พ. สำนัก อ.
	4.	จำนวนผู้ประกอบการที่มีศักยภาพสร้างนวัตกรรมหรือส่งออกสามารถดำเนินการขอขึ้นทะเบียนตำรับ	ย พ อ	15 5 2	สสผ พ อ

แผนงาน โครงการ กิจกรรม	ผลิตภัณฑ์	เป้าหมาย	หน่วยงาน
แผนงานที่ 3 บูรณาการส่งเสริมวิสาหกิจขนาดกลางและขนาดย่อม			
โครงการยกระดับคุณภาพมาตรฐานผลิตภัณฑ์อาหารที่บรรจุในภาชนะพร้อมจำหน่าย สำหรับผู้ประกอบการผลิตอาหารขนาดกลางและขนาดย่อม (SMEs)			
1. ร้อยละของผลิตภัณฑ์อาหารที่ผลิตโดยผู้ประกอบการในกลุ่มวิสาหกิจขนาดกลางและขนาดย่อม (SMEs) กลุ่มเป้าหมายมีมาตรฐานตามเกณฑ์ที่กำหนด	อ.	80	สำนัก อ.
2. ร้อยละของผลิตภัณฑ์อาหารที่ผลิตโดยผู้ประกอบการกลุ่มวิสาหกิจขนาดกลางและขนาดย่อม (SMEs) กลุ่มเป้าหมายได้รับการพัฒนาให้เป็นไปตามเกณฑ์	อ.	100	สำนัก อ.
3. จำนวนสถานประกอบการผลิตอาหารในกลุ่มวิสาหกิจขนาดกลางและขนาดย่อม (SMEs) ในกลุ่ม Primary GMP ได้รับการส่งเสริมคุณภาพมาตรฐาน (แห่ง)	อ.	117	สำนัก อ.
แผนงานที่ 4 บูรณาการพัฒนาศักยภาพการผลิตภาคเกษตร			
โครงการสนับสนุนและพัฒนาสถานที่ผลิต (คัดและบรรจุ) ผักและผลไม้สด			
1. ร้อยละของสถานที่ผลิตผักและผลไม้สดกลุ่มเป้าหมายมีมาตรฐานการผลิตและการแสดงฉลากตามเกณฑ์	ผัก ผลไม้สด	50	สำนัก อ.
2. จำนวนสถานที่ผลิต (คัดและบรรจุ) ผักและผลไม้สดที่ได้รับการพัฒนา (แห่ง)	ผัก ผลไม้สด	77	สำนัก อ.
3. จำนวนจังหวัดที่มีสถานที่ผลิต (คัดและและบรรจุ) ผักและผลไม้สดได้รับการสำรวจและประเมิน	ผัก ผลไม้สด	77	สำนัก อ.
แผนงานที่ 5 ยุทธศาสตร์พัฒนาความร่วมมือด้านต่างประเทศสร้างและรักษาผลประโยชน์ชาติ			
โครงการพัฒนากลไกและความร่วมมือระหว่างประเทศด้านการกำกับดูแลผลิตภัณฑ์สุขภาพในภูมิภาค			
1. ระดับความสำเร็จของการนำผลความร่วมมือระหว่างประเทศมาใช้พัฒนาระบบการกำกับดูแลผลิตภัณฑ์สุขภาพ		5	กอง ช. (สปท.)
2. จำนวนกิจกรรม/โครงการที่มีความร่วมมือระหว่างประเทศ		3	สำนัก อ. กอง พ. กลุ่ม ส.
3. จำนวนกฎระเบียบที่ได้รับการปรับปรุงให้สอดคล้องกับข้อตกลงภูมิภาค (ฉบับ)		4	
- ประกาศ สธ. เรื่องวัตถุเจือปนอาหาร (ฉบับที่ 5)	อ.	1	สำนัก อ.
- ประกาศ อย. เรื่อง ASEAN Guideline for Conduct of	ย.	1	สำนัก ย.
Bioequivalence Studies			
- ประกาศ สธ. เรื่องกำหนดชื่อและปริมาณของวัตถุอันตรายที่อาจเป็นส่วนผสมในการผลิตเครื่องสำอาง	ส.	1	กลุ่ม ส.
ส่วนผสมในการผลิตเครื่องสำอาง			
- ประกาศ สธ. เรื่องผลิตภัณฑ์เข้มข้นสำหรับการพอกเลือดด้วยเครื่องไตเทียม	พ.	1	กอง พ.
4. จำนวนครั้งที่มีการประชุมร่วมระหว่างทวิภาคีด้านผลิตภัณฑ์สุขภาพ		2	กอง ช. (สปท.)

แผนงาน โครงการ กิจกรรม	ผลิตภัณฑ์	เป้าหมาย	หน่วยงาน
แผนงานที่ 6 ยุทธศาสตร์พัฒนาด้านสาธารณสุขและสร้างเสริมสุขภาพเชิงรุก			
โครงการพัฒนาระบบการคุ้มครองผู้บริโภคด้านผลิตภัณฑ์สุขภาพ เพื่อส่งเสริมสุขภาพเชิงรุก			
1. ร้อยละของผู้บริโภคมีความพึงพอใจต่อมาตรการส่งเสริมสุขภาพของ อย.	อ. ย.	70	สำนัก อ. สำนัก ย.
2. ร้อยละของประชาชนกลุ่มเป่า หมายมีความรู้เรื่องเชื้อดื้อยาและตระหนักถึงปัญหาต่อสุขภาพ	ย.	70	สำนัก ย.
3. จำนวนเครือข่ายที่เข้าร่วมในการรณรงค์ให้ความรู้เรื่องเชื้อดื้อยา		3	สำนัก ย.
4. จำนวนผลิตภัณฑ์อาหารที่ได้รับอนุญาตให้แสดงสัญลักษณ์ทางเลือกเพื่อสุขภาพ	อ.	50	สำนัก อ.
5. จำนวนหลักเกณฑ์ เงื่อนไข และวิธีการแสดงสัญลักษณ์โภชนาการในกลุ่มอาหารที่ขยายขอบข่าย	อ.	1	สำนัก อ.
แผนงานที่ 7 บุคลากรภาครัฐ (ด้านการพัฒนาและเสริมสร้างศักยภาพคน)			
1. ร้อยละของการเบิกจ่ายของรายการค่าใช้จ่ายในการดำเนินการภาครัฐ		100	สส.
แผนงานที่ 8 พื้นฐานด้านการพัฒนาและเสริมสร้างศักยภาพคน			
ผู้บริโภคมีพฤติกรรมการบริโภคผลิตภัณฑ์สุขภาพที่ถูกต้อง			
1. ร้อยละของผู้บริโภคกลุ่มเป้าหมายมีพฤติกรรมการบริโภคผลิตภัณฑ์สุขภาพที่ถูกต้อง		82.5	กอง พศ.
2. ร้อยละของผู้บริโภคกลุ่มเป้าหมายมีความรู้เกี่ยวกับผลิตภัณฑ์สุขภาพที่ถูกต้อง		90	กอง พศ.
3. จำนวนเรื่อง/ครั้งที่ผลิตสื่อ		374/433	กอง พศ.
4. จำนวนโครงการที่รณรงค์ให้ผู้บริโภครู้เกี่ยวกับการบริโภคผลิตภัณฑ์สุขภาพที่ถูกต้อง		4	กอง พศ.
- โครงการเฉลิมพระเกียรติ เด็กไทยบริโภคปลอดภัยห่างไกลโรค NCDs (อย.น้อย)		1	กอง พศ.
- โครงการชุมชนสุขภาพดี (Health for All) อีมี: สุขภาพดีถ้วนหน้า บ้าน วัด โรงเรียน โรงพยาบาล		1	กอง พศ.
- โครงการซั้งใจก่อนใช้ยาลดภัยร้ายเชื้อดื้อยาพวงประชาสุขภาพดี		1	กอง พศ.
- โครงการพัฒนาการมีส่วนร่วมของประชาชนในการดำเนินงานของ อย.		1	กอง พศ.
ผู้ประกอบการสามารถยกระดับมาตรฐานการประกอบการและมีความสามารถในการแข่งขัน			
1. ร้อยละของความพึงพอใจของผู้ประกอบการได้รับการพัฒนาและยกระดับคุณภาพมาตรฐาน	อ. ย. พ. ส.	80	สำนัก อ. สำนัก ย. กอง พ. กลุ่ม ส.
2. ร้อยละของสถานที่ผลิตผลิตภัณฑ์สุขภาพกลุ่มเป้าหมายได้รับการพัฒนายกระดับและได้รับการรับรองตามมาตรฐานที่กำหนด	อ. ย. พ. ส.	80	สำนัก อ. สำนัก ย. กอง พ. กลุ่ม ส.
3. จำนวนสถานประกอบการด้านผลิตภัณฑ์สุขภาพได้รับการพัฒนา (ราย)	อ.	125	สำนัก อ.

แผนงาน โครงการ กิจกรรม	ผลิตภัณฑ์	เป้าหมาย	หน่วยงาน
	ย.		สำนัก ย.
	พ.		กอง พ.
	ส.		กลุ่ม ส.
ผู้บริโภคได้รับการคุ้มครองด้านผลิตภัณฑ์สุขภาพที่มีคุณภาพ ปลอดภัย			
1. ร้อยละของผู้บริโภคมีความเชื่อมั่นต่อผลิตภัณฑ์สุขภาพที่ได้รับการรับรองจาก อย.		95	กอง ช. สำรวจ
2. ร้อยละของคำขออนุญาตผลิตภัณฑ์สุขภาพได้รับการพิจารณาอนุญาตแล้วเสร็จภายในเวลาที่กำหนด		99	กอง ผลิตภัณฑ์ สำนักด่าน
3. จำนวนการพิจารณาอนุญาตผลิตภัณฑ์ (รายการ)		525,679	
	อ.	51,132	สำนัก อ.
	ย.	29,172	สำนัก ย.
	พ.	200,000	กอง พ.
	ส.	183,015	กลุ่ม ส.
	วอ.	2,200	กลุ่ม วอ.
	ต.	160	กอง ต.
	นำเข้า	60,000	สำนักด่าน
4. ร้อยละของคำขออนุญาตสถานประกอบการได้รับการพิจารณาอนุญาตแล้วเสร็จภายในเวลาที่กำหนด		98	กอง ผลิตภัณฑ์
5. จำนวนการพิจารณาอนุญาตสถานประกอบการด้านผลิตภัณฑ์ (ราย)		24,480	กอง ผลิตภัณฑ์
	อ.	2,397	สำนัก อ.
	ย.	10,650	สำนัก ย.
	พ.	1,130	กอง พ.
	ส.	5,800	กลุ่ม ส.
	วอ.	1,800	กลุ่ม วอ.
	ต.	1,800	กอง ต.
6. ร้อยละของฉลากมีความถูกต้องตามที่ได้รับอนุญาตจาก อย.		99	กอง ผลิตภัณฑ์
7. จำนวนฉลากผลิตภัณฑ์สุขภาพที่ได้รับการตรวจสอบ (รายการ)		321,600	กอง ผลิตภัณฑ์
	อ.	7,600	สำนัก อ.
	ย.	2,500	สำนัก ย.
	พ.	400	กอง พ.
	ส.	10,000	กลุ่ม ส.
	วอ.	900	กลุ่ม วอ.
	ต.	200	กอง ต.
	นำเข้า	300,000	สำนักด่าน
8. ร้อยละของการโฆษณาด้านผลิตภัณฑ์สุขภาพที่ผิดกฎหมายได้รับการ		100	ศรป.

แผนงาน โครงการ กิจกรรม	ผลิตภัณฑ์	เป้าหมาย	หน่วยงาน
จัดการ			
9. จำนวนโฆษณาผลิตภัณฑ์สุขภาพที่ได้รับการตรวจสอบ (รายการ)		20,000	
	อ.	7,673	ศรป.
	ย.	3,287	ศรป.
	พ.	87	ศรป.
	ส.	8,650	ศรป.
	วอ.	173	ศรป.
	ต.	130	กอง ต.
10. ร้อยละของผลิตภัณฑ์สุขภาพที่ได้รับการตรวจสอบได้มาตรฐานตามเกณฑ์ที่กำหนด		95	กอง ผลิตภัณฑ์
11. ร้อยละของผลิตภัณฑ์สุขภาพที่ตรวจพบว่าไม่ได้รับอนุญาตได้รับการติดตามตรวจสอบให้เป็นไปตามกฎหมาย		100	กอง ผลิตภัณฑ์
12. จำนวนผลิตภัณฑ์สุขภาพที่ได้รับการตรวจสอบ (รายการ)		22,291	กอง ผลิตภัณฑ์
	อ.	7,011	สำนัก อ.
	ย.	500	สำนัก ย.
	พ.	220	กอง พ.
	ส.	600	กลุ่ม ส.
	วอ.	270	กลุ่ม วอ.
	ต.	90	กอง ต.
	นำเข้า	3,500	สำนักด่าน
	OTOP	710	กอง คบ.
Test Kit	Mobile	6,100	สำนัก อ.
Test Kit	นำเข้า	4,000	สำนัก อ.
13. ร้อยละของสถานประกอบการด้านผลิตภัณฑ์สุขภาพที่ได้รับการตรวจสอบได้มาตรฐานตามเกณฑ์ที่กำหนด		99	กอง ผลิตภัณฑ์
14. ร้อยละของสถานประกอบการด้านผลิตภัณฑ์สุขภาพที่ตรวจพบว่าไม่ได้รับอนุญาตได้รับการติดตามตรวจสอบให้เป็นไปตามกฎหมาย		100	กอง ผลิตภัณฑ์
15. จำนวนสถานประกอบการด้านผลิตภัณฑ์สุขภาพที่ได้รับการตรวจสอบ (ราย)		5,035	กอง ผลิตภัณฑ์
	อ.	1,300	สำนัก อ.
	ย.	1,985	สำนัก ย.
	พ.	270	กอง พ.
	ส.	800	กลุ่ม ส.
	วอ.	320	กลุ่ม วอ.
	ต.	360	กอง ต.

หมายเหตุ: จัดเรียงลำดับตามความสัมพันธ์ของกิจกรรม

ตารางที่ 9 ประเภทของโครงการในแผนยุทธศาสตร์และ แผนปฏิบัติการของ อย.ปี 2561 จำแนกรายกอง

Project Names	Type of Project					Stg	Budget
	R	R&D	D	T&S	M		
สำนักยา							32,723,400
1. โครงการการพัฒนากำกับดูแลยาและผลิตภัณฑ์สุขภาพให้สอดคล้องกับมาตรฐานสากลเพื่อความมั่นคงด้านยาและการคุ้มครองผู้บริโภค		●				1	359,800
2. โครงการการขับเคลื่อนแผนยุทธศาสตร์การจัดการการต่อต้านจุลชีพของประเทศไทยพ.ศ. 2561			●			1	625,000
3. โครงการการพัฒนาการผลิตยาภายในประเทศให้มีคุณภาพและสามารถแข่งขันได้ในระดับสากลประจำปีงบประมาณ พ.ศ. 2561			●			3	635,000
4. โครงการพัฒนาและกำกับดูแลการดำเนินการระบบคุณภาพด้านยา ปีงบประมาณ 2561			●			1	187,000
5. โครงการเพิ่มประสิทธิภาพการบริหารจัดการภาครัฐในระบบเศรษฐกิจดิจิทัล			●			4	329,500
6. โครงการพัฒนาระบบการควบคุมกำกับร้านขายยาตามกฎหมายว่าด้วยหลักวิธีปฏิบัติทางเภสัชกรรมชุมชน			●			1	1,024,400
7. โครงการพัฒนาระบบยาเพื่อความมั่นคงด้านยาและสร้างความสามารถในการแข่งขันในประชาคมเศรษฐกิจโลกและอาเซียนประจำปีงบประมาณ พ.ศ. 2561			●			1	13,696,500
8. โครงการพัฒนาและส่งเสริมการใช้บัญชียาหลักแห่งชาติและราคากลางyarองรับการพัฒนาบบบริการสุขภาพในประชาคมอาเซียนและเศรษฐกิจโลกประจำปีงบประมาณ 2561			●			1	13,553,600
9. โครงการพัฒนากฎหมายยาเพื่อเพิ่มศักยภาพการคุ้มครองผู้บริโภคและการแข่งขันในอุตสาหกรรมยาก้าวสู่โมเดลประเทศไทย 4.0 ปีงบประมาณ พ.ศ. 2561			●			3	570,000
10. โครงการส่งเสริมการใช้ยาปลอดภัยในชุมชน			●			2	856,800

Project Names	Type of Project					Stg	Budget
	R	R&D	D	T&S	M		
11. โครงการเพิ่มประสิทธิภาพการประเมินเอกสารการศึกษาชีวมูลโดยผู้ประเมินภายใน ปีงบประมาณ 2561				●		4	358,000
12. โครงการอบรมเพื่อพัฒนาศักยภาพเจ้าหน้าที่เรื่องการประเมินเอกสารวิชาการเพื่อการอนุญาตโฆษณายาปีงบประมาณ 2561				●		4	93,500
13. โครงการพัฒนาสมรรถนะบุคลากรด้านยาชีววัตถุรองรับเขตการค้าเสรีอาเซียน				●		4	210,800
14. โครงการประชุมเพื่อชี้แจงและรับฟังความเห็นผู้ประกอบการยาแผนโบราณเพื่อรองรับการตกลงตามข้อกำหนดอาเซียนเกี่ยวกับยาแผนโบราณประจำปีงบประมาณ พ.ศ. 2561					●	3	200,000
15. โครงการจัดประชุมเพื่อเพิ่มประสิทธิภาพกระบวนการอนุญาตผลิตภัณฑ์ยาตามหลักเกณฑ์ ASEAN Consultative Committee for Standards and Quality - Pharmaceutical Product Working Group ปีงบประมาณ 2561					●	4	23,500
สำนักอาหาร							36,357,600
1. โครงการศึกษาสถานการณ์ที่อยู่ด้านจุลชีพในผลิตภัณฑ์อาหารของประเทศไทย	●					1	1,879,000
2. โครงการศึกษาสถานการณ์ปริมาณสารสำคัญและการปลอมปนยาในผลิตภัณฑ์อาหารที่มีการอวดอ้างสรรพคุณบนฉลากอาหารที่มีการโฆษณาทางสื่อโฆษณา	●					1	508,200
3. โครงการสำรวจสถานการณ์และพัฒนารูปแบบฉลากโภชนาการแบบ GDA		●				3	196,200
4. โครงการยกระดับคุณภาพมาตรฐานผลิตภัณฑ์อาหารที่บรรจุในภาชนะพร้อมจำหน่าย สำหรับผู้ประกอบการผลิตอาหารขนาดกลางและขนาดย่อม (SMEs) ปีงบประมาณ 2561				●		3	14,054,600
5. โครงการพัฒนาสถานที่ผลิต (คัดและบรรจุ) ผักและผลไม้สด				●		3	16,808,800

Project Names	Type of Project					Stg	Budget
	R	R&D	D	T&S	M		
6. โครงการพัฒนาศักยภาพและมาตรฐานสถานที่ผลิตและผลิตภัณฑ์เสริมอาหารให้สอดคล้องตามข้อกำหนดอาเซียน ปีงบประมาณ 2561			●			3	470,000
7. โครงการพัฒนาสมรรถนะผู้ประกอบการด้านระบบควบคุมคุณภาพการผลิตผลิตภัณฑ์ที่เสริมไอโอดีน			●			3	366,000
8. โครงการประชุมเชิงปฏิบัติการเพื่อชี้แจงกฎหมายเพื่อพัฒนาศักยภาพเจ้าหน้าที่และผู้ที่เกี่ยวข้องด้านกฎหมายอาหารของประเทศไทยและภูมิภาคอาเซียน			●			4	567,000
9. โครงการอบรมการเพิ่มประสิทธิภาพระบบการอนุญาตให้รวดเร็วโดยมีการมีส่วนร่วมของผู้ประกอบการ			●			3	133,000
10. โครงการพัฒนาประสิทธิภาพระบบการกำกับดูแลผลิตภัณฑ์อาหารก่อนออกสู่ตลาด ปีงบประมาณ 2561			●			3	870,000
11. โครงการสนับสนุนการขับเคลื่อนยุทธศาสตร์การจัดการด้านอาหารของประเทศไทย ภายใต้คณะกรรมการอาหารแห่งชาติปีงบประมาณ 2561					●	1	504,800
สำนักควบคุมเครื่องสำอางและวัตถุอันตราย (กลุ่มควบคุมวัตถุอันตราย)							900,300
1. โครงการประเมินสถานการณ์ฉลากวัตถุอันตรายชนิดที่ 1 และสำรวจความคิดเห็นเกี่ยวกับการจัดทำฉลากวัตถุอันตรายชนิดที่ 1ของผู้ประกอบการ			●			1	40,000
2. โครงการพัฒนาสมรรถนะบุคลากร อย. ด้านวัตถุอันตราย ประจำปี 2561				●		4	24,300
3. โครงการพัฒนาสมรรถนะเจ้าหน้าที่สำนักงานสาธารณสุขจังหวัดในการตรวจสถานที่ผลิตวัตถุอันตรายให้ได้มาตรฐาน				●		1	376,000
4. โครงการประชุมสัมมนาเพื่อส่งเสริมผู้ประกอบการวัตถุอันตรายให้ดำเนินการตามแนวทางการปฏิบัติตามกฎหมายวัตถุอันตราย ปีงบประมาณ 2561				●		3	460,000

Project Names	Type of Project					Stg	Budget
	R	R&D	D	T&S	M		
สำนักควบคุมเครื่องสำอางและวัตถุอันตราย (กลุ่มควบคุมเครื่องสำอาง)							3,386,000
1. โครงการพัฒนาประสิทธิภาพการผลิตและส่งเสริมการพัฒนาเครื่องสำอางให้เป็นศูนย์กลางผลิตภัณฑ์สุขภาพนานาชาติในระดับสากลประจำปีงบประมาณ 2561			●			3	820,000
2. โครงการเฝ้าระวังความปลอดภัยด้านเครื่องสำอาง			●			1	666,000
3. โครงการจัดทำกฎหมายลำดับรอง เพื่อรองรับการดำเนินงานตามพระราชบัญญัติเครื่องสำอาง			●			1	3,500,000
4. โครงการสำรวจสถานประกอบการเพื่อพัฒนาตามแนวทางวิธีการที่ดีในการผลิตเครื่องสำอาง			●			1	300,000
5. โครงการพัฒนาองค์ความรู้ด้านการกำกับดูแลเครื่องสำอาง				●		4	38,500
6. โครงการพัฒนาพนักงานเจ้าหน้าที่เพื่อพัฒนาทักษะการเฝ้าระวังแบบดิจิทัลและการกำกับดูแลผลิตภัณฑ์เครื่องสำอางเชิงรุก				●		1	1,600,000
สำนักด้านอาหารและยา							2,578,500
1. โครงการพัฒนาและรับรองมาตรฐานห้องปฏิบัติการด้านอาหารและยาประจำปีงบประมาณ พ.ศ. 2561			●			1	133,400
2. โครงการพัฒนาระบบคุณภาพด้านอาหารและยา ประจำปีงบประมาณ พ.ศ. 2561			●			1	131,100
3. โครงการพัฒนาสมรรถนะเจ้าหน้าที่ด้านอาหารและยาด้านการกำกับดูแลและเฝ้าระวังการลักลอบนำเข้าตัวยาและสารตั้งต้นที่เป็นวัตถุเสพติด				●		1	150,000
4. โครงการพัฒนาสมรรถนะตัวแทนออกของสำหรับการนำเข้าผลิตภัณฑ์สุขภาพ				●		3	324,500
5. โครงการพัฒนาการบริการงานด้านอาหารและยา				●		3	390,300
6. โครงการพัฒนาศักยภาพบุคลากรห้องปฏิบัติการด้านอาหารและยา ปีงบประมาณ 2561				●		4	180,000

Project Names	Type of Project					Stg	Budget
	R	R&D	D	T&S	M		
7. โครงการพัฒนาศักยภาพบุคลากรงานด้านอาหารและยา ปีงบประมาณ 2561				●		4	670,000
8. โครงการสื่อสารกฎหมายด้านการตรวจสอบผักและผลไม้นำเข้า ปีงบประมาณ 2561				●		1	420,000
9. โครงการพัฒนาระบบการ Practice : GIP) ปีงบประมาณ 2561 ประเมินผู้ประกอบการนำเข้าตามแนวทางการปฏิบัติที่ดีในการนำเข้าผลิตภัณฑ์สุขภาพ (Good Importing Practice)					●	1	179,200
กองควบคุมเครื่องมือแพทย์							4,892,200
1. โครงการความร่วมมือระหว่างกระทรวงสาธารณสุขโดย อย. กับกระทรวงวิทยาศาสตร์และเทคโนโลยี ในการพัฒนาเครื่องมือแพทย์นวัตกรรมให้มีคุณภาพมาตรฐาน			●			3	1,094,600
2. โครงการจัดทำแนวทางการวิเคราะห์ความเสี่ยงของเครื่องมือแพทย์กลุ่มวัสดุฝังในทางศัลยกรรม			●			3	40,000
4. โครงการกำหนดมาตรฐานของเครื่องมือแพทย์			●			3	352,900
5. โครงการสำรวจและพัฒนาห้องปฏิบัติการทดสอบด้านเครื่องมือแพทย์เพื่อสนับสนุนและรองรับการพัฒนาอุตสาหกรรมด้านเครื่องมือแพทย์ของไทย			●			3	360,000
6. โครงการพัฒนาแนวทางการกำหนดหลักเกณฑ์วิธีการ และเงื่อนไขการใช้เครื่องมือแพทย์ในการศึกษาวิจัยทางคลินิกที่เหมาะสมสำหรับประเทศไทย			●			1	200,000
7. โครงการความร่วมมือระหว่าง อย. กรมสนับสนุนบริการสุขภาพ และกรมวิทยาศาสตร์การแพทย์ และสถาบันมาตรวิทยา ในการปรับระดับการควบคุมเครื่องควบคุมการให้สารละลายทางหลอดเลือดดำแบบอัตโนมัติ (Infusion pumps) ให้สอดคล้องกับสากล เพื่อการคุ้มครองผู้บริโภค			●			1	380,200
8. โครงการส่งเสริมการจดทะเบียนนวัตกรรมเครื่องมือแพทย์จากผลงานวิจัย			●			3	112,000
9. โครงการจัดทำหลักเกณฑ์และวิธีการที่ดีในการกระจายผลิตภัณฑ์เครื่องมือแพทย์ (Good			●			1	661,900

Project Names	Type of Project					Stg	Budget
	R	R&D	D	T&S	M		
Distribution Practice for Medical Devices)							
10. โครงการกำหนดแนวทางการออกนโยบาย แห่งชาติด้านเครื่องมือแพทย์			●			1	98,400
11. โครงการจัดทำหลักเกณฑ์ระบบคุณภาพการผลิต เครื่องมือแพทย์สำหรับผู้ประกอบการรายย่อย (SMEs)			●			1	45,000
12. โครงการการจัดทำเส้นทางพัฒนาและฝึกอบรม (Training & Development Roadmap)			●			4	38,000
13. โครงการพัฒนาจัดทำสมรรถนะด้านเทคนิคของ กลุ่มงานต่างประเทศและการเฝ้าระวังความปลอดภัย ผลิตภัณฑ์สุขภาพ			●			4	260,000
14. โครงการบริหารระบบคุณภาพตามมาตรฐาน สากล ประจำปีงบประมาณ พ.ศ. 2561 (ผ.6)			●			4	1,284,240
15. โครงการจัดทำกฎหมายลำดับรองเพื่อรองรับการ ดำเนินงานตามพ.ร.บ. เครื่องมือแพทย์ พ.ศ. 2551 (ฉบับแก้ไข)				●		1	200,000
16. โครงการจัดทำเอกสารวิชาการเครื่องมือแพทย์ที่ ต้องจัดเตรียมเอกสารโดยใช้ Common Submission Dossier Template (CSDT)				●		3	675,600
17. โครงการพัฒนาสมรรถนะผู้ประกอบการที่ เกี่ยวกับมาตรฐานด้านไฟฟ้าของเครื่องมือแพทย์				●		3	231,800
18. โครงการพัฒนาสมรรถนะบุคลากรเกี่ยวกับ เทคโนโลยีด้านเครื่องมือแพทย์ประจำปีงบประมาณ พ.ศ. 2561				●		4	51,000
19. โครงการพัฒนาระบบการบริหารจัดการการเฝ้า ระวังความเสี่ยงของเครื่องมือแพทย์				●		1	283,800
20. โครงการพัฒนาสมรรถนะผู้ประกอบการผลิต เครื่องมือแพทย์ให้สอดคล้องระบบคุณภาพตาม หลักเกณฑ์และวิธีการที่ดีในการผลิตเครื่องมือแพทย์ ฉบับปรับปรุง				●		3	105,000

Project Names	Type of Project					Stg	Budget
	R	R&D	D	T&S	M		
กองควบคุมวัตถุเสพติด							4,450,000
1. โครงการพัฒนาระบบสารสนเทศเพื่อการบริหารเกี่ยวกับวัตถุออกฤทธิ์และยาเสพติดรองรับนโยบาย Thailand 4.0			●			4	4,000,000
2. โครงการอบรมให้ความรู้ด้านวัตถุเสพติดของสถานพยาบาลประจำปีงบประมาณ 2561				●		1	450,000
สำนักงานเลขาธิการกรม							1,346,300
1. โครงการจัดทำแผนสร้างควมก้าวหน้าในสายอาชีพ (Career path) และแผนสืบทอดตำแหน่ง (Succession plan)			●			4	102,000
2. โครงการส่งเสริมคุณธรรมจริยธรรม			●			4	560,600
3. โครงการพัฒนาสมรรถนะข้าราชการบรรจุใหม่				●		4	405,600
4. โครงการพัฒนาสมรรถนะบุคลากรด้านการปฏิบัติตามระเบียบพัสดุ				●		4	44,400
5. โครงการพัฒนาสมรรถนะบุคลากรด้านการปฏิบัติตามระเบียบการเบิกจ่ายเงิน				●		4	44,500
6. โครงการส่งเสริมคุณธรรม จริยธรรม และการยึดมั่นในผลประโยชน์ส่วนรวม ป้องกันผลประโยชน์ทับซ้อน				●		4	11,100
7. โครงการสร้างความเข้าใจในระบบการประเมินคุณธรรมและความโปร่งใสในการดำเนินงานของหน่วยงานและพัฒนาปรับปรุงการดำเนินงานที่มีอยู่ให้มีประสิทธิภาพยิ่งขึ้น				●		4	22,400
8. โครงการอบรมเชิงปฏิบัติการจิตพอเพียงตามศาสตร์พระราชาสู่การพัฒนาตน คน งาน ประจำปีงบประมาณ พ.ศ. 2561				●		4	155,700
กองแผนงานและวิชาการ							20,619,165
1. โครงการประเมินผลการดำเนินงานประเมินผลกระทบของกฎหมายตาม ASEAN GRP (ผ.2)		●				1	150,000
2. โครงการสำรวจพฤติกรรมและความเชื่อมั่นของผู้บริโภคที่มีต่อผลิตภัณฑ์สุขภาพ (ผ.2)		●				2	1,200,000

Project Names	Type of Project					Stg	Budget
	R	R&D	D	T&S	M		
3. โครงการพัฒนาระบบสารสนเทศศูนย์เฝ้าระวังความปลอดภัยด้านผลิตภัณฑ์สุขภาพ ประจำปีงบประมาณ 2561 (ผ.4)			●			4	8,259,300
4. โครงการขยายเครือข่ายเฝ้าระวังความปลอดภัยด้านผลิตภัณฑ์สุขภาพสู่ รพ.สต. (ผ.4)			●			1	741,500
5. โครงการส่งเสริมและพัฒนาสมรรถนะบุคลากรอย. ด้านการวิจัยและการจัดการความรู้ ประจำปีงบประมาณ พ.ศ.2561 (ผ.5)			●			4	918,200
6. โครงการศึกษาผลิตภัณฑ์สุขภาพที่มีความสามารถในการแข่งขันของประเทศไทย (สปท)			●			3	699,900
7. โครงการประเมินและติดตามความสำเร็จของการนำข้อตกลงระหว่างประเทศไปสู่การปฏิบัติ (สปท)			●			4	400,000
8. โครงการพัฒนากระบวนการระเบียบของสำนักงานคณะกรรมการและยาให้สอดคล้องตามหลักปฏิบัติที่ดีตามหลักการสากล (Good Regulatory Practice : GRP) (สปท)			●			1	200,000
9. โครงการจัดทำทำเนียบรายการสารเคมีที่มีอยู่ในประเทศไทยปี 2559 ระยะที่ 2 (Thailand Existing Chemicals Inventory : TECI) (IPCS)			●			1	1,100,000
10. โครงการจัดทำกฎหมายสารเคมีของประเทศไทยให้มีประสิทธิภาพเพื่อคุ้มครองสุขภาพและสิ่งแวดล้อม (IPCS)			●			1	893,500
11. โครงการพัฒนาแผนยุทธศาสตร์การจัดการสารเคมีแห่งชาติฉบับที่ 5 (IPCS)			●			1	540,000
12. โครงการพัฒนาแผนปฏิบัติการระยะต้น (พ.ศ. 2561 - 2564) ภายใต้แผนยุทธศาสตร์การจัดการสารเคมีแห่งชาติ ฉบับที่ 5 (พ.ศ. 2561 - 2569) (IPCS)			●			1	324,000
13. โครงการพัฒนาระบบสารสนเทศ "ทำเนียบสารเคมีที่มีอยู่ในประเทศไทย" (Thailand Existing Chemicals inventory) (IPCS)			●			4	500,000

Project Names	Type of Project					Stg	Budget
	R	R&D	D	T&S	M		
14. โครงการทบทวนโครงการเชิงยุทธศาสตร์ (ผ.1)				●		4	110,000
15. โครงการพัฒนาสมรรถนะผู้ใช้งานระบบสารสนเทศศูนย์เฝ้าระวังความปลอดภัยด้านผลิตภัณฑ์สุขภาพ ประจำปีงบประมาณ 2561 (ผ.4)				●		4	96,450
16. โครงการพัฒนาสมรรถนะผู้ประกอบการเพื่อจัดทำรายงานเครื่องมือแพทย์เกี่ยวกับ Device Defect/Adverse Effectและการดำเนินการแก้ไข (ผ.4)				●		1	149,075
16. โครงการพัฒนาทักษะข้าราชการด้านการจัดการความรู้ หลักสูตร “การจัดทำแผนผังองค์ความรู้และรายงานการจัดการความรู้” (ผ.5)				●		4	68,000
17. โครงการพัฒนาศักยภาพผู้ประเมินภายใน (Internal Reviewer) ของสำนักงานคณะกรรมการอาหารและยาหลักสูตร"การพัฒนาสมรรถนะผู้ประเมินภายใน ระดับพื้นฐาน" ประจำปีงบประมาณ พ.ศ.2561 (ผ.5)				●		4	100,000
18. โครงการพัฒนาบุคลากร อย. ด้านทักษะเกี่ยวกับการเจรจาและจัดทำความตกลงระหว่างประเทศ (สปท)				●		4	250,000
19. โครงการขับเคลื่อนงานคุ้มครองผู้บริโภคด้านผลิตภัณฑ์สุขภาพสู่ส่วนภูมิภาค ประจำปีงบประมาณ พ.ศ. 2562 (ผ.1)				●		1	1,700,000
20. โครงการประชุมเชิงปฏิบัติการเพื่อวิเคราะห์ข้อมูลประกอบการวางแผนยุทธศาสตร์ อย. (ผ.1)				●		4	58,000
21. โครงการประชุมเชิงปฏิบัติการ เรื่อง การเฝ้าระวังเชิงรุกและการตระหนักรู้ภัยด้านผลิตภัณฑ์สุขภาพ ประจำปีงบประมาณ 2561 (ผ.4)				●		1	440,500
22. โครงการประชุมวิชาการงานคุ้มครองผู้บริโภคด้านผลิตภัณฑ์สุขภาพ ครั้งที่ 23 ประจำปีงบประมาณ พ.ศ.2561 (ผ.5)				●		4	100,000

Project Names	Type of Project					Stg	Budget
	R	R&D	D	T&S	M		
23. โครงการการประชุมวิชาการศูนย์การศึกษาต่อเนื่องทางเภสัชศาสตร์ อย.ประจำปีงบประมาณ พ.ศ.2561 (ผ.5)					●	4	38,500
กองพัฒนาศักยภาพผู้บริหาร							46,694,600
1. โครงการสำรวจความคิดเห็นและค่านิยมของประชาชนที่ส่งผลกระทบต่อพฤติกรรมผู้บริโภคผลิตภัณฑ์สุขภาพ		●				2	500,000
2. โครงการส่งเสริมจริยธรรมสถานประกอบการผลิตผลิตภัณฑ์สุขภาพประจำปีงบประมาณ พ.ศ. 2561			●			1	2,000,000
3. โครงการ “สร้างความรอบรู้ด้านผลิตภัณฑ์สุขภาพเพื่อคนไทยสุขภาพดีอย่างยั่งยืน”			●			2	6,000,000
4. โครงการเฝ้าระวัง และรวบรวมข้อมูลบนเครือข่าย social media อย. 4.0			●			2	150,000
5. โครงการเด็กไทยบริโภคปลอดภัยห่างไกลโรค NCDs (อย. น้อย)			●			2	21,000,000
6. โครงการ “ชุมชนสุขภาพดี” (Health for All) (ธีม : สุขภาพดีถ้วนหน้า บ้าน วัด โรงเรียน โรงพยาบาล (บวร.ร.))			●			2	10,000,000
7. โครงการ “ซั้งใจก่อนใช้ยา” ลดภัยร้ายเชื้อดื้อยา ปวงประชาสุขภาพดี			●			2	4,600,000
8. โครงการประเมินผลสัมฤทธิ์การเผยแพร่ข้อมูลข่าวสารด้านผลิตภัณฑ์สุขภาพ			●			2	850,000
9. โครงการพัฒนาการมีส่วนร่วมของประชาชนในการดำเนินงานของสำนักงานคณะกรรมการอาหารและยา ปีงบประมาณ 2561			●			2	1,000,000
10. โครงการพัฒนาระบบคุณภาพที่สอดคล้องกับ ISO 9001 : 2015			●			4	30,400
11. โครงการพัฒนาสมรรถนะบุคลากรกองพัฒนาศักยภาพผู้บริหาร				●		4	440,000
12. โครงการส่งเสริมการเรียนรู้เพื่อพัฒนาองค์กร					●	4	124,200

Project Names	Type of Project					Stg	Budget
	R	R&D	D	T&S	M		
กองส่งเสริมงานคุ้มครองผู้บริโภคด้านผลิตภัณฑ์สุขภาพในส่วนภูมิภาคและท้องถิ่น							2,286,500
1. โครงการพัฒนาสมรรถนะทีมคุ้มครองผู้บริโภคด้านผลิตภัณฑ์สุขภาพระดับอำเภอ			●			1	405,600
2. โครงการพัฒนาสมรรถนะพนักงานเจ้าหน้าที่ส่วนภูมิภาคในการตรวจสอบผลิตภัณฑ์หลังออกสู่ตลาด ปีงบประมาณ พ.ศ. 2561				●		1	1,200,000
3. โครงการพัฒนาระบบคุณภาพการกำกับดูแลผลิตภัณฑ์สุขภาพในส่วนภูมิภาค ปีงบประมาณ พ.ศ. 2561				●		1	606,000
4. โครงการพัฒนาสถานที่ผลิตและผลิตภัณฑ์สุขภาพชุมชนให้มีคุณภาพและมาตรฐาน ปีงบประมาณ พ.ศ. 2561				●		3	1,034,500
5. โครงการพัฒนาคุณภาพและมาตรฐานระบบคุ้มครองผู้บริโภคเพื่อพัฒนาผลิตภัณฑ์ OTOP ปีงบประมาณ พ.ศ. 2561				●		3	646,000
6. โครงการส่งเสริมภารกิจกระจายอำนาจของสำนักงานคณะกรรมการอาหารและยาให้แก่องค์กรปกครองส่วนท้องถิ่น ปีงบประมาณ 2561				●		1	621,100
3. โครงการจัดการองค์ความรู้ด้านผลิตภัณฑ์สุขภาพในส่วนภูมิภาคและท้องถิ่น ปีงบประมาณ พ.ศ. 2561					●	4	100,000
สำนักนวัตกรรมการผลิตผลิตภัณฑ์สุขภาพ							20,911,200
1. โครงการส่งเสริมนวัตกรรมและบริการอนุญาตสมุนไพร ชีววัตถุ ยา และผลิตภัณฑ์สุขภาพเพื่อสร้างความสามารถในการแข่งขัน ความมั่นคงและยั่งยืนของประเทศ			●			3	20,911,200
กลุ่มพัฒนาระบบบริหาร							1,092,000
1. โครงการส่งเสริมการสร้างนวัตกรรมบริการ			●			3	52,000
2. โครงการสำรวจความพึงพอใจของผู้รับบริการจากสำนักงานคณะกรรมการอาหารและยา ประจำปีงบประมาณ พ.ศ. 2561				●		3	580,000
3. โครงการพัฒนาคุณภาพการบริหารจัดการภาครัฐ			●			4	460,000

Project Names	Type of Project					Stg	Budget
	R	R&D	D	T&S	M		
ของสำนักงานคณะกรรมการอาหารและยา ประจำปีงบประมาณ พ.ศ. 2561							
ศูนย์ข้อมูลและสารสนเทศ							31,719,600
1. โครงการจัดหาอุปกรณ์คอมพิวเตอร์เพื่อการทดแทน ปีงบประมาณ พ.ศ. 2561 (งบลงทุน)			●			4	14,618,800
2. โครงการพัฒนา Mobile Surveillance Application การตรวจสอบเฝ้าระวังมาตรฐานสถานประกอบการผลิตภัณฑ์สุขภาพ ประจำปีงบประมาณ พ.ศ. 2561 (งบลงทุน)			●			4	5,000,000
3. โครงการพัฒนาระบบสำหรับการจัดการและเฝ้าระวังคุณภาพยา (งบลงทุน)			●			4	3,000,000
4. โครงการพัฒนาระบบสำหรับการจัดการทำบัญชีรายจ่ายและต้นทุนยาแห่งชาติ (National Drug Account) (งบลงทุน)			●			4	3,000,000
5. โครงการพัฒนาระบบสำหรับนำเข้าข้อมูลจัดเก็บเอกสารด้านยาและเผยแพร่ในรูปแบบอิเล็กทรอนิกส์ (งบลงทุน)			●			4	4,000,000
6. โครงการวิจัยและพัฒนาระบบอัตโนมัติเพื่อการบริหารจัดการข้อมูลในสื่อออนไลน์ที่มีความเสี่ยงต่อสุขภาพของประชาชน			●			4	2,000,000
7. โครงการพัฒนาสมรรถนะบุคลากรในการรักษาความมั่นคงปลอดภัยด้านสารสนเทศ				●		4	100,800
กองส่งเสริมการประกอบการผลิตภัณฑ์สุขภาพ							117,500
1. โครงการพัฒนาสมรรถนะเจ้าหน้าที่ในการให้บริการอย่างมีประสิทธิภาพ ประจำปีงบประมาณ พ.ศ. 2561 (ossc)					●		117,500
ศูนย์จัดการเรื่องร้องเรียนและปราบปรามการกระทำผิดกฎหมายเกี่ยวกับผลิตภัณฑ์สุขภาพ							1,684,500
1. โครงการพัฒนางานข้อร้องเรียนข้อคิดเห็นของผู้รับบริการ			●			2	10,000
2. โครงการเฝ้าระวังการโฆษณาผลิตภัณฑ์สุขภาพทางสื่อโทรทัศน์			●			1	40,000

Project Names	Type of Project					Stg	Budget
	R	R&D	D	T&S	M		
3. โครงการเฝ้าระวังการโฆษณาผลิตภัณฑ์สุขภาพทางสื่อวิทยุกระจายเสียง			●			1	40,000
4. โครงการเฝ้าระวังและรวบรวมข้อมูลโฆษณาผลิตภัณฑ์สุขภาพเชิงรุกทางสื่ออินเทอร์เน็ต			●			1	50,000
5. โครงการทำลายผลิตภัณฑ์สุขภาพของกลางที่มีขายยาเสพติดให้โทษ ประจำปีงบประมาณ 2561			●			1	150,000
6. โครงการพัฒนาระบบการบริการทางโทรศัพท์เลขหมาย 1556 (งบลงทุน)			●			2	1,142,500
7. โครงการจัดจ้างสแกนคำขอโฆษณาเข้าระบบฐานข้อมูลอนุญาตโฆษณา			●			1	126,000
8. โครงการเผยแพร่การเปิดใช้ฐานข้อมูลอนุญาตโฆษณาผ่านสื่อหนังสือพิมพ์			●			1	126,000
รวม	2	5	78	40	12		
รวมทั้งสิ้น							137

ตารางที่ 10 รายละเอียดตัวชี้วัด คสช. ที่ 4.2 แผนการจัดซื้อกระดาษ ประจำปีงบประมาณ พ.ศ. 2561

ของสำนักงานคณะกรรมการอาหารและยา

หน่วยงาน	หน่วย นับ	แผนการจัดซื้อ ปี 2561 (จำนวน/งบประมาณ)											
		รวมทั้งสิ้น	ต.ค.	พ.ย.	ธ.ค.	ม.ค.	ก.พ.	มี.ค.	พ.ค.	มิ.ย.	ก.ค.	ส.ค.	ก.ย.
รวมทั้งสิ้น	รีม	15,590	802	681	2,497	2,313	350	1,700	1,659	1,818	1,560	1,120	1,090
	บาท	1,449,451	73,800	62,666	229,872	221,008	32,956	156,434	153,571	167,292	147,510	103,721	100,622
1. สล.	รีม	1,600	400	400				400		400			
	บาท	147,232	36,808	36,808				36,808		36,808			
2. ย.	รีม	3,000			1,000			1,300			700		
	บาท	276,060			92,020			119,626			64,414		
3. อ.	รีม	2,500	202	231		468			809				790
	บาท	230,050	18,588	21,257		43,065			74,444				72,696

หน่วยงาน	หน่วย นับ	แผนการจัดซื้อ ปี 2561 (จำนวน/งบประมาณ)											
		รวมทั้งสิ้น	ต.ค.	พ.ย.	ธ.ค.	ม.ค.	ก.พ.	มี.ค.	พ.ค.	มิ.ย.	ก.ค.	ส.ค.	ก.ย.
4. ด้านฯ	ริ้ว	1,000				600					400		
	บาท	93,090				55,854					37,236		
5. พ.	ริ้ว	1,100			550					550			
	บาท	101,222			50,611					50,611			
6. ต.	ริ้ว	1,000										1,000	
	บาท	92,550										92,550	
7. ช.	ริ้ว	1,400				550			550				300
	บาท	130,326				51,200			51,200				27,926
8. สว.	ริ้ว	1,695			847					848			
	บาท	155,974			77,941					78,033			

หน่วยงาน	หน่วย นับ	แผนการจัดซื้อ ปี 2561 (จำนวน/งบประมาณ)											
		รวมทั้งสิ้น	ต.ค.	พ.ย.	ธ.ค.	ม.ค.	ก.พ.	มี.ค.	พ.ค.	มิ.ย.	ก.ค.	ส.ค.	ก.ย.
- วอ.	ริ้ว	845			422					423			
	บาท	77,757			38,832.44					38,924.46			
- ส.	ริ้ว	850			425					425			
	บาท	78,217			39,108.50					39,108.50			
9. พศ.	ริ้ว	800				380			300			120	
	บาท	74,472				35,374.20			27,927			11,171	
10. คป.	ริ้ว	650					350				300		
	บาท	61,204					32,956				28,248		
11. ตสน.	ริ้ว	70		50						20			
	บาท	6,441		4,601						1,840			

หน่วยงาน	หน่วย นับ	แผนการจัดซื้อ ปี 2561 (จำนวน/งบประมาณ)											
		รวมทั้งสิ้น	ต.ค.	พ.ย.	ธ.ค.	ม.ค.	ก.พ.	มี.ค.	พ.ค.	มิ.ย.	ก.ค.	ส.ค.	ก.ย.
12. น.	ริ้ว	200	200										
	บาท	18,404	18,404										
13. กพร.	ริ้ว	100				55					45		
	บาท	9,202				5,061.10					4,140.90		
14. สสพ.	ริ้ว	100			100								
	บาท	9,300			9,300								
15. ศรป.	ริ้ว	375				260					115		
	บาท	43,923.65				30,453					13,470.65		

แบบรายงานงานค้าง ก่อน ม.44

หน่วยงาน.....ผลการดำเนินงานประจำเดือน :

ผลิตภัณฑ์	จำนวนคำขอก่อน พรบ.อำนวยฯ (ก่อน 1ก.ค.58)			จำนวนคำขอที่รับหลัง พรบ.อำนวยฯ ถึงก่อน ม 44 (1 ก.ค.58 - 6 ส.ค. 60)										รวมคำขอสะสม ก่อน ม.44		
	ข้อมูลงานค้าง ณ 30 ก.ย.60 (ตัวเลขคงที่)	อยู่ระหว่างดำเนินการ		ข้อมูลงานค้าง ณ 30 ก.ย.60 (ตัวเลขคงที่)	ยื่น	คืนคำขอ*	รับพิจารณา (ออกเลขรับแล้ว)	ไม่รับพิจารณา	ผปก.ขอ ยกเลิกคำขอ	อนุญาต	ไม่อนุญาต	อยู่ระหว่างดำเนินการ		อยู่ระหว่างดำเนินการ		
		เกินเวลา	ไม่เกินเวลา									เกินเวลา	ไม่เกินเวลา			
ยา	818			4175												
อาหาร*	1			496												
เครื่องสำอาง	0			0												
วัตถุอันตราย	0			58												
เครื่องมือแพทย์	2			5												
วัตถุเสพติด	0			35												
รวม	821			4,769												

หมายเหตุ : งานค้าง (Backlog) : คำขอสะสมที่อยู่ระหว่างดำเนินการพิจารณา (ยังไม่แล้วเสร็จ) ทั้งที่เกินและไม่เกินกำหนดระยะเวลาปฏิบัติราชการเพื่อบริการประชาชน

ข้อมูลตัดยอด ณ วันที่

คืนคำขอ : มีการพิจารณาเบื้องต้นแล้วมีเหตุให้ไม่สามารถรับคำขอไปพิจารณาต่อได้

20/10/60

* ข้อมูลของสำนักอาหารข้อมูลมาจากประชุมสภากาแฟ ณ วันที่ 9 ตุลาคม พ.ศ.2560 และข้อมูลจาก พอย.03

แบบรายงานผลการดำเนินการพิจารณาอนุญาตผลิตภัณฑ์สุขภาพหลัง ม.44 ปีงบประมาณ พ.ศ.2560

(คำขอที่รับตั้งแต่ 7 สิงหาคม 2560 ถึง 30 กันยายน 2560)

หน่วยงาน :ผลการดำเนินงานประจำเดือน :.....

กระบวนการงาน	จำนวนคำขอสละสม (คำขอ)																			หมายเหตุ สาเหตุ สำคัญที่ ล่าช้า เกิน กำหนด	
	ขั้นตอนการรับ							พิจารณาแล้วเสร็จ									อยู่ระหว่างพิจารณา (Z)				
	ยื่น	รอ (A)			ไม่รับพิจารณา (B)			รับ พิจารณา	คืนคำขอ (D)		อนุญาต (E)			ไม่อนุญาต (F)			รวม	ไม่ เกิน เวลา	เกิน เวลา		รวม
		พิจารณา	แก้ไข	ชำระ เงิน	เหตุผล 1	เหตุผล 2	เหตุผล 3		จนท. คืน	ผปก. ยกเลิก คำขอ	ภายใน เวลา	เกิน เวลา	รวม	ภายใน เวลา	เกิน เวลา	รวม					
(X)	A1	A2	A3	B1	B2	B3	(C)	D1	D2	E1	E2	E	F1	F2	F	(Y)	Z1	Z2	Z		
1. การพิจารณา อนุญาตผลิตภัณฑ์	0	0	0	0	0	0	0	0	0	0	0	0	0	0	0	0	0	0	0	0	
1.1 ขอใหม่ (ทะเบียน/จดแจ้ง/ ใบอนุญาต) (Product																					

กระบวนการงาน	จำนวนคำขอสละสม (คำขอ)																			หมายเหตุ สาเหตุ สำคัญที่ ล่าช้า เกิน กำหนด	
	ขั้นตอนการรับ							พิจารณาแล้วเสร็จ									อยู่ระหว่างพิจารณา (Z)				
	ยื่น	รอ (A)			ไม่รับพิจารณา (B)			รับ พิจารณา	คืนคำขอ (D)		อนุญาต (E)			ไม่อนุญาต (F)			รวม	ไม่ เกิน เวลา	เกิน เวลา		รวม
		พิจารณา	แก้ไข	ชำระ เงิน	เหตุผล 1	เหตุผล 2	เหตุผล 3		จนท. คืน	ผปก. ยกเลิก คำขอ	ภายใน เวลา	เกิน เวลา	รวม	ภายใน เวลา	เกิน เวลา	รวม					
(X)	A1	A2	A3	B1	B2	B3	(C)	D1	D2	E1	E2	E	F1	F2	F	(Y)	Z1	Z2	Z		
Authorization)																					
1.2 แก้ไข/ เปลี่ยนแปลง																					
1.3 นำเข้า-ส่งออก เฉพาะคราว																					
1.4 ต่ออายุ																					
1.5 ขอยกเลิก																					

กระบวนการงาน	จำนวนคำขอสะสม (คำขอ)																			หมายเหตุ สาเหตุ สำคัญที่ ล่าช้า เกิน กำหนด	
	ขั้นตอนการรับ							พิจารณาแล้วเสร็จ									อยู่ระหว่างพิจารณา (Z)				
	ยื่น	รอ (A)			ไม่รับพิจารณา (B)			รับ พิจารณา	คืนคำขอ (D)		อนุญาต (E)			ไม่อนุญาต (F)			รวม	ไม่ เกิน เวลา	เกิน เวลา		รวม
		พิจารณา	แก้ไข	ชำระ เงิน	เหตุผล 1	เหตุผล 2	เหตุผล 3		จนท. คืน	ผปก. ยกเลิก คำขอ	ภายใน เวลา	เกิน เวลา	รวม	ภายใน เวลา	เกิน เวลา	รวม					
(X)	A1	A2	A3	B1	B2	B3	(C)	D1	D2	E1	E2	E	F1	F2	F	(Y)	Z1	Z2	Z		
เปลี่ยนแปลง																					
3.3 อื่นๆ																					
รวมคำขอทุก ประเภท																					
หมายเหตุ : จำนวนคำขอสะสม : นับสะสมเฉพาะคำขอที่รับตั้งแต่ 7 สิงหาคม 2560 ถึง 30 กันยายน 2560 ข้อมูลตัดยอด ณ วันที่ 20 ของทุกเดือน ยกเว้น เดือนกันยายน 2561 ตัดยอด ณ 30 กันยายน 2561 (สิ้นปีงบประมาณ)																					
ยื่น : คำขอที่มีการลงทะเบียนรับตรวจคำขอแล้ว คืนคำขอ : มีการพิจารณาเบื้องต้นแล้วมีเหตุให้ไม่สามารถรับคำขอไปพิจารณาต่อได้ รอพิจารณา : คำขอที่มีเลขรับตรวจ และอยู่ระหว่างรอการพิจารณาจากเจ้าหน้าที่ (เป็นตัว เลขที่ Active ณ วันที่ตัดยอด ไม่ใช่ตัวเลขสะสม) (X) = (A) + (B) + (C) (Y) = (E) + (F)																					

กระบวนการงาน	จำนวนคำขอสละสม (คำขอ)																			หมายเหตุ สาเหตุ สำคัญที่ ล่าช้า เกิน กำหนด	
	ขั้นตอนการรับ							พิจารณาแล้วเสร็จ									อยู่ระหว่างพิจารณา (Z)				
	ยื่น	รอ (A)			ไม่รับพิจารณา (B)			รับ พิจารณา	คืนคำขอ (D)		อนุญาต (E)			ไม่อนุญาต (F)			รวม	ไม่ เกิน เวลา	เกิน เวลา		รวม
		พิจารณา	แก้ไข	ชำระ เงิน	เหตุผล 1	เหตุผล 2	เหตุผล 3		จนท. คืน	ผปก. ยกเลิก คำขอ	ภายใน เวลา	เกิน เวลา	รวม	ภายใน เวลา	เกิน เวลา	รวม					
(X)	A1	A2	A3	B1	B2	B3	(C)	D1	D2	E1	E2	E	F1	F2	F	(Y)	Z1	Z2	Z		
เหตุผล1 : ไม่รับคำขอ เนื่องจากละทิ้งนัดหมาย (ไม่มารับไปแก้) เหตุผล2 : ไม่รับคำขอ เนื่องจากละทิ้งคำขอ (แก้แล้ว แต่ไม่มาตามนัด) เหตุผล3 : ไม่รับคำขอ เนื่องจากไม่สามารถแก้ไขให้ถูกต้องในเวลาที่กำหนด																					

แบบรายงานผลการดำเนินการพิจารณาอนุญาตผลิตภัณฑ์สุขภาพหลัง ม.44 ประจำปีงบประมาณ พ.ศ.2561

หน่วยงาน : ผลการดำเนินงานประจำเดือน :

กระบวนงาน	จำนวนคำขอสะสมตั้งแต่ 1 ตุลาคม 2560 - (คำขอ)																				หมายเหตุ สาเหตุ สำคัญที่ ล่าช้าเกิน กำหนด	
	ขั้นตอนการรับ							พิจารณาแล้วเสร็จ										อยู่ระหว่างพิจารณา (Z)				
	ยื่น	รอ (A)			ไม่รับพิจารณา (B)			รับ พิจารณา	คืนคำขอ (D)		อนุญาต (E)			ไม่อนุญาต (F)			รวม	ไม่เกิน เวลา	เกิน เวลา	รวม		
		พิจารณา	แก้ไข	ชำระ เงิน	เหตุ ผล1	เหตุ ผล2	เหตุ ผล3		จนท. คืน	ผปก. ยกเลิก คำขอ	ภายใน เวลา	เกิน เวลา	รวม	ภายใน เวลา	เกิน เวลา	รวม						
(X)	A1	A2	A3	B1	B2	B3	(C)	D1	D2	E1	E2	E	F1	F2	F	(Y)	Z1	Z2	Z			
1. การพิจารณา อนุญาตผลิตภัณฑ์	0	0	0	0	0	0	0	0	0	0	0	0	0	0	0	0	0	0	0	0	0	
1.1 ขอใหม่ (ทะเบียน/จดแจ้ง/ ใบอนุญาต) (Product																						

กระบวนงาน	จำนวนคำขอสะสมตั้งแต่ 1 ตุลาคม 2560 - (คำขอ)																				หมายเหตุ สำคัญที่ ล่าช้าเกิน กำหนด
	ขั้นตอนการรับ							พิจารณาแล้วเสร็จ									อยู่ระหว่างพิจารณา (Z)				
	ยื่น	รอ (A)			ไม่รับพิจารณา (B)			รับ พิจารณา	คืนคำขอ (D)		อนุญาต (E)			ไม่อนุญาต (F)			รวม	ไม่เกิน เวลา	เกิน เวลา	รวม	
		พิจารณา	แก้ไข	ชำระ เงิน	เหตุ ผล1	เหตุ ผล2	เหตุ ผล3		จนท. คืน	ผปก. ยกเลิก คำขอ	ภายใน เวลา	เกิน เวลา	รวม	ภายใน เวลา	เกิน เวลา	รวม					
(X)	A1	A2	A3	B1	B2	B3	(C)	D1	D2	E1	E2	E	F1	F2	F	(Y)	Z1	Z2	Z		
ประกอบกร																					
2.1 ตรวจใหม่																					
2.2 แก้ไข/ เปลี่ยนแปลง																					
2.3 ต่ออายุ																					
2.4 ขอยกเลิก																					
2.5 ออกหนังสือ																					

กระบวนการงาน	จำนวนคำขอสะสมตั้งแต่ 1 ตุลาคม 2560 - (คำขอ)																			หมายเหตุ สาเหตุ สำคัญที่ ล่าช้าเกิน กำหนด	
	ขั้นตอนการรับ							พิจารณาแล้วเสร็จ								อยู่ระหว่างพิจารณา (Z)					
	ยื่น	รอ (A)			ไม่รับพิจารณา (B)			รับ พิจารณา	คืนคำขอ (D)		อนุญาต (E)			ไม่อนุญาต (F)			รวม	ไม่เกิน เวลา	เกิน เวลา		รวม
		พิจารณา	แก้ไข	ชำระ เงิน	เหตุ ผล1	เหตุ ผล2	เหตุ ผล3		จนท. คืน	ผปก. ยกเลิก คำขอ	ภายใน เวลา	เกิน เวลา	รวม	ภายใน เวลา	เกิน เวลา	รวม					
(X)	A1	A2	A3	B1	B2	B3	(C)	D1	D2	E1	E2	E	F1	F2	F	(Y)	Z1	Z2	Z		
หมายเหตุ : จำนวนคำขอสะสม : นับสะสมเฉพาะคำขอที่รับตั้งแต่ 1 ตุลาคม 2560 เป็นต้นไป																			(X) = (A) + (B) + (C)	(Y) = (E) + (F)	
ข้อมูลตัดยอด ณ วันที่ 20 ของทุกเดือน ยกเว้น เดือนกันยายน 2561 ตัดยอด ณ 30 กันยายน 2561 (สิ้นปีงบประมาณ)																					
ยื่น : คำขอที่มีการลงทะเบียนรับตรวจคำขอแล้ว																					
รอพิจารณา : คำขอที่มีเลขรับตรวจ และอยู่ระหว่างรอการพิจารณาจากเจ้าหน้าที่ (เป็นตัวเลขที่ Active ณ วันที่ตัดยอด ไม่ใช่ตัวเลขสะสม)																					
คืนคำขอ : มีการพิจารณาเบื้องต้นแล้วมีเหตุให้ไม่สามารถรับคำขอไปพิจารณาต่อได้																					
เหตุผล1 : ไม่รับคำขอ เนื่องจากละทิ้งนัดหมาย (ไม่มารับไปแก้) เหตุผล2 : ไม่รับคำขอ เนื่องจากละทิ้งคำขอ (แก้แล้ว แต่ไม่มาตามนัด)																			เหตุผล3 : ไม่รับคำขอ เนื่องจากไม่สามารถแก้ไขให้ถูกต้องในเวลาที่กำหนด		

แบบรายงานผลวิเคราะห์ผลิตภัณฑ์สุขภาพประจำเดือนตุลาคม 2560 - 2561 (Post 1)

ประเภท	เป้าหมาย	เก็บแล้ว	สถานที่เก็บ					รอมผล	ทราบผลตรวจ	ผ่าน	%ผ่าน	ตกมาตรฐาน			สาเหตุตกมาตรฐาน	ดำเนินการ	มาตรการ
			จังหวัด	ผลิต	จำหน่าย	นำเข้า	สถานพยาบาล					ผลิต	จำหน่าย	นำเข้า			
(1)	(2)	(3)	(4)	(5)	(6)	(7)	(2-9)='(8)	(9)	(10)	(10/9)*100=(11)	(12)	(13)	(14)	(15)	(16)	(17)	
1.ตรวจสอบคุณภาพผลิตภัณฑ์																	
1.1 ฝ้าระวังปกติ																	
2 กรณีพิเศษ																	
1.3 เรื่องร้องเรียน																	
รวม																	

แบบรายงานการจัดการเรื่องร้องเรียนเกี่ยวกับผลิตภัณฑ์สุขภาพ ของสำนักงานคณะกรรมการอาหารและยา (Post 2)

เดือน

หัวข้อ	ประจำเดือน ตุลาคม 2560							ผลงานสะสม (ตุลาคม 2560 - 2560)						
	จำนวน (เรื่อง)	ข้อมูลไม่ เพียงพอ	ข้อมูลเพียงพอ					จำนวน (เรื่อง)	ข้อมูลไม่ เพียงพอ	ข้อมูลเพียงพอ				
			ดำเนิน คดี	ตกเดือน/ แก้ไข	ไม่พบ ข้อบก พร่อง	อยู่ระหว่าง ดำเนินการ	อื่นๆ			ดำเนิน คดี	ตกเดือน/ แก้ไข	ไม่พบ ข้อบก พร่อง	อยู่ระหว่าง ดำเนินการ	อื่นๆ
1. ร้องเรียนเกี่ยวกับผลิตภัณฑ์สุขภาพ														
1.1 ส่วนกลาง														
1.2 ส่วนภูมิภาค														
รวม	0	0	0	0	0	0	0	0	0	0	0	0	0	0
2. ร้องเรียนเกี่ยวกับการดำเนินงานตาม พ.ร.บ.อำนวยความสะดวก พ.ศ.2558														
2.1 ส่วนกลาง														
2.2 ส่วนภูมิภาค														
รวม	0	0	0	0	0	0	0	0	0	0	0	0	0	0
รวมทั้งสิ้น	0	0	0	0	0	0	0	0	0	0	0	0	0	0

แบบสรุปผลการเปรียบเทียบปรับและการดำเนินคดีกับผู้กระทำความผิดด้านผลิตภัณฑ์สุขภาพ (Post 3)

เดือน

(1) เปรียบเทียบปรับโดยสำนักงานคณะกรรมการอาหารและยา จำนวน ราย (.....บาท)

(2) สำนักงานฯ ส่งสำนวนร้องทุกข์เพื่อดำเนินคดีกับผู้กระทำความผิด เรื่อง

พระราชบัญญัติ	ประจำเดือน ตุลาคม 2560			ผลงานสะสม (ตุลาคม 2560 - ตุลาคม 2560)		
	เปรียบเทียบปรับ		จำนวนเรื่องร้องทุกข์ ดำเนินคดี	เปรียบเทียบปรับ		จำนวนเรื่องร้องทุกข์ ดำเนินคดี
	จำนวน (ราย)	จำนวนเงิน (บาท)		จำนวน (ราย)	จำนวนเงิน (บาท)	
(1) อาหาร						
(2) ยา						
(3) เครื่องสำอาง						
(4) เครื่องมือแพทย์						
(5) วัตถุอันตราย						
(6) วัตถุเสพติด,(วัตถุออกฤทธิ์)						
รวม	0	0	0	-	0	0

ที่มา : กลุ่มกฎหมายอาหารและยา สำนักงานคณะกรรมการอาหารและยา

ข้อมูล ณ วันที่ 20/10/60

แบบรายงานตัวชี้วัด คสช. ที่ 4.2 แผนการจัดซื้อกระดาษ ประจำปีงบประมาณ พ.ศ. 2561
ของสำนักงานคณะกรรมการอาหารและยา

หน่วยงาน	หน่วย นับ	แผนการจัดซื้อ ปี 2561 (จำนวน/งบประมาณ)											
		รวมทั้งสิ้น	ต.ค. แผน	ต.ค. ผล	พ.ย. แผน	พ.ย. ผล	ธ.ค. แผน	ธ.ค. ผล	รวม (2ไตรมาส) แผน	รวม (ไตรมาส2) ผล	% ที่ทำได้
รวมทั้งสิ้น	ริ้ม												
	บาท												
1. สล.	ริ้ม												
	บาท												
2. ย.	ริ้ม												
	บาท												
3.	ริ้ม												
	บาท												

แบบรายงานตัวชี้วัด คสช.ที่ 5.1 การดำเนินการตามแผนการขับเคลื่อนยุทธศาสตร์ชาติ (รอบที่)

แผนงาน/โครงการ ประจำปีงบประมาณ พ.ศ. 2561

ลำดับ	ชื่อโครงการ	รหัส งบประมาณ GFMIS	งบประมาณ โครงการ (ล้านบาท)	รอบที่						
				ผลการดำเนินงาน(ต.ค.-)				เบิกจ่าย		
				หน่วย นับ	เป้าหมาย	ผลการดำเนินงาน	ร้อยละ	เป้าหมาย	ผล เบิกจ่าย	ร้อย ละ

แบบรายงานการจัดการความเสี่ยงผลิตภัณฑ์สุขภาพ ประจำปีงบประมาณ พ.ศ. 2561 รอบ.....เดือน

ผลิตภัณฑ์/ ปัญหา	ความเสี่ยง/ อันตรายที่เกิดต่อผู้บริโภค	แผน กิจกรรมเพื่อลดความเสี่ยง	ตัวชี้วัด	ระยะเวลา ดำเนินการ	ผลการดำเนินการ	หน่วยงาน รับผิดชอบ
1. Cetirizine	<p>- ผลวิเคราะห์ไม่ผ่านมาตรฐาน เป็นอันตรายได้</p> <p>- การคัดเลือกยาที่จะดำเนินการนี้ ได้ผ่านตามเกณฑ์การคัดกรอง 8 ข้อซึ่งกำหนดโดยคณะอนุกรรมการพัฒนาคุณภาพมาตรฐานยาที่ขึ้นทะเบียนตำรับยา (ประกอบด้วยผู้ทรงคุณวุฒิจากหลายหน่วยงาน เช่น อย. กรมวิทย์ฯ โรงพยาบาล มหาวิทยาลัย) ประกอบกับสำนักงานคณะกรรมการอาหารและยาพบว่ามี การตกมาตรฐานของยาดังกล่าวหลายทะเบียนที่ ผิดสังเกต แล้วตรวจพบว่าวิธีการวิเคราะห์ที่ ผู้ประกอบการใช้นั้น เป็น In house method ซึ่งแตกต่างจากตำรามาตรฐาน กำหนดให้ต้อง ตรวจ related substances ของยาดังกล่าว ด้วย เพราะ related substances ของยา Cetirizine เช่น cetirizine ethanol, cetirizine lactose หากเกิดในร่างกายมากจะมี ความเป็นพิษอันตรายได้</p>	<p>1) โครงการศึกษาสาเหตุของการ ผิดมาตรฐาน หัวข้อ related substance และแนวทางแก้ไข* <u>เพื่อกำหนดนโยบาย</u></p> <p>2) แก้ไขทะเบียนตำรับยา Cetirizine tablet ให้มีมาตรฐาน ตามตำรา USP40 หรือ BP2017 <u>โดยพัฒนากฎหมาย</u> ออกคำสั่ง กระทรวงฯ ให้แก้ไขทะเบียนตำรับ ยาดังกล่าว</p>	มี ค ำ ส ั่ง แ ก้ ไ ข ทะเบียนตำรับยา Cetirizine tablet	ต.ค. 60 – ก.พ. 61		สำนักยา

ผลิตภัณฑ์/ ปัญหา	ความเสี่ยง/ อันตรายที่เกิดต่อผู้บริโภค	แผน กิจกรรมเพื่อลดความเสี่ยง	ตัวชี้วัด	ระยะเวลา ดำเนินการ	ผลการดำเนินการ	หน่วยงาน รับผิดชอบ
2. Codeine	<ul style="list-style-type: none"> - มีปริมาณการใช้สูง มีแนวโน้มนำไปใช้ในทางที่ผิดสูง - ได้รับแจ้งเบาะแสการกระทำผิดและมีเรื่องร้องเรียนมาก 	<p>1) เก็บตัวอย่าง10ตัวอย่างจากสถานที่ผลิต/จำหน่ายเพื่อพิจารณาคุณภาพโดยเฉพาะเรื่องปริมาณตัวยาสำคัญ ซึ่งหากมีปริมาณน้อยผิดปกติอาจเป็นสัญญาณการลักลอบนำวัตถุติดออกนอกระบบการควบคุมได้</p> <p>2) ตรวจสอบที่ดูความถูกต้องของรายงานการรับ จำย วัตถุเสพติด และวัตถุติดเทียบกับปริมาณที่มีอยู่จริงซึ่งเป็นสิ่งบ่งชี้ว่าอาจมีการลักลอบนำออกไปใช้ในทางที่ผิด</p>	<ul style="list-style-type: none"> - ร้อยละของผลิตภัณฑ์สุขภาพกลุ่มเสี่ยงที่ไม่ได้มาตรฐานลดลง - ร้อยละของสถานประกอบการด้านผลิตภัณฑ์สุขภาพที่ได้รับการตรวจสอบได้มาตรฐานตามเกณฑ์ที่กำหนด - ร้อยละของรายงานวัตถุเสพติดที่ไม่ตรงกับข้อเท็จจริงได้รับการตรวจสอบแก้ไขหรือถูกดำเนินการตามกฎหมาย 	ต.ค. 60 - มิ.ย. 61		กองควบคุมวัตถุเสพติด
3. Diazepam	- มีปริมาณการใช้สูง มีแนวโน้มนำไปใช้ในทางที่	1) เก็บตัวอย่าง20ตัวอย่างจาก	- ร้อยละของ	ต.ค. 60 -		กองควบคุม

ผลิตภัณฑ์/ ปัญหา	ความเสี่ยง/ อันตรายที่เกิดต่อผู้บริโภค	แผน กิจกรรมเพื่อลดความเสี่ยง	ตัวชี้วัด	ระยะเวลา ดำเนินการ	ผลการดำเนินการ	หน่วยงาน รับผิดชอบ
	<p>ผิดสูง</p> <p>- ได้รับแจ้งเบาะแสการกระทำผิดและมีเรื่องร้องเรียนมาก</p>	<p>สถานที่ผลิต/จำหน่ายเพื่อพิจารณาคุณภาพโดยเฉพาะเรื่องปริมาณตัวยาสำคัญ ซึ่งหากมีปริมาณน้อยผิดปกติดอาจเป็นสัญญาณการลักลอบนำวัตถุบิออกนอกระบบการควบคุมได้</p> <p>2) ตรวจสอบที่ดูความถูกต้องของรายงานการรับ จำย วัตถุเสพติด และวัตถุบิเทียบกับปริมาณที่มีอยู่จริงซึ่ง</p> <p>เป็นสิ่งบ่งชี้ว่าอาจมีการลักลอบนำออกไปใช้ในทางที่ผิด</p> <p>3) ตรวจสอบเฝ้าระวังการลักลอบขายวัตถุออกฤทธิ์ในท้องตลาดโดยการ ล่อซื้อ และดำเนินการตามกฎหมายเมื่อพบการกระทำผิด</p>	<p>ผลิตภัณฑ์สุขภาพกลุ่มเสี่ยงที่ไม่ได้มาตรฐานลดลง</p> <p>- ร้อยละของสถานประกอบการด้านผลิตภัณฑ์สุขภาพที่ได้รับการตรวจสอบได้มาตรฐานตามเกณฑ์ที่กำหนด</p> <p>- ร้อย ละ ของ รายงานวัตถุเสพติดที่ไม่ตรงกับข้อเท็จจริงได้รับการตรวจสอบแก้ไขหรือถูกดำเนินการตามกฎหมาย</p>	<p>ม.ย. 61</p>		<p>วัตถุเสพติด</p>
<p>4. Clonazepam</p>	<p>- มีปริมาณการใช้สูง มีแนวโน้มนำไปใช้ในทางที่ผิดสูง</p>	<p>1) เก็บตัวอย่าง10ตัวอย่างจากสถานที่ผลิต/จำหน่ายเพื่อ</p>	<p>- ร้อย ละ ของ ผลิตภัณฑ์สุขภาพ</p>	<p>ต.ค.60 - ม.ย.61</p>		<p>กองควบคุม วัตถุเสพติด</p>

ผลิตภัณฑ์/ ปัญหา	ความเสี่ยง/ อันตรายที่เกิดต่อผู้บริโภค	แผน กิจกรรมเพื่อลดความเสี่ยง	ตัวชี้วัด	ระยะเวลา ดำเนินการ	ผลการดำเนินการ	หน่วยงาน รับผิดชอบ
	- ได้รับแจ้งเบาะแสการกระทำผิดและมีเรื่องร้องเรียนมาก	<p>พิจารณาคูณภาพโดยเฉพาะเรื่องปริมาณตัวยาสําคัญ ซึ่งหากมีปริมาณน้อยผิดปกตอาจเป็นสัญญาณการลักลอบนำวัตถุบิออกนอกระบบการควบคุมได้</p> <p>2) ตรวจสอบที่ดูความถูกต้องของรายงานการรับ จ่าย วัตถุเสพติด และวัตถุบิเทียบกับปริมาณที่มีอยู่จริงซึ่ง</p> <p>เป็นสิ่งบ่งชี้ว่าอาจมีการลักลอบนำออกไปใช้ในทางที่ผิด</p> <p>3) ตรวจสอบเฝ้าระวังการลักลอบขายวัตถุออกฤทธิ์ในท้องตลาดโดยการ ล่อซื้อ และดำเนินการตามกฎหมายเมื่อพบการกระทำผิด</p>	<p>กลุ่มเสี่ยงที่ไม่ได้มาตรฐานลดลง</p> <p>- ร้อยละของสถานประกอบการด้านผลิตภัณฑ์สุขภาพที่ได้รับการตรวจสอบได้มาตรฐานตามเกณฑ์ที่กำหนด</p> <p>- ร้อย ละ ของ รายงานวัตถุเสพติดที่ไม่ตรงกับข้อเท็จจริงได้รับการตรวจสอบแก้ไขหรือถูกดำเนินการตามกฎหมาย</p>			
5. ฤงมือ สำหรับการ ตรวจโรค	- เครื่องมือแพทย์ดังกล่าวจัดเป็นเครื่องมือแพทย์ทั่วไปที่กำหนดมาตรฐาน แต่เนื่องจากการใช้มากและใช้ประจำโดยบุคคลทั่วไปและบุคลากร	1) นอกเหนือจากการเก็บตัวอย่าง และการตรวจสอบสถานที่แล้ว กองควบคุมเครื่องมือแพทย์ กำหนดให้	- เก็บ ตัวอย่าง จำนวน 20 ตัวอย่าง (ห า ก ผล ก า ร	เม.ย. 60 – มิ.ย. 61		กองควบคุม เครื่องมือ แพทย์

ผลิตภัณฑ์/ ปัญหา	ความเสี่ยง/ อันตรายที่เกิดต่อผู้บริโภค	แผน กิจกรรมเพื่อลดความเสี่ยง	ตัวชี้วัด	ระยะเวลา ดำเนินการ	ผลการดำเนินการ	หน่วยงาน รับผิดชอบ
	<p>ทางการแพทย์ หากถุงมือมีปัญหาด้านคุณภาพ เช่น การรั่ว ซึม แร่งยืด จะทำให้ไม่สามารถใช้ป้องกันตนเองจากการสัมผัสผู้ป่วยโดยตรง หรือไม่สามารถป้องกันอันตรายจากการติดเชื้อได้</p> <p>- ผลการตรวจวิเคราะห์คุณภาพผลิตภัณฑ์ยังคงพบตกมาตรฐาน ปัญหาการรั่วซึม บางครั้งอาจเกิดจากตัวคุณภาพวัตถุดิบ (ยางพารา) หรืออาจเกิดจากผู้ผลิตปรับเปลี่ยนสูตรเพื่อลดต้นทุนการผลิต ซึ่งอาจมีผลต่อคุณภาพถุงมือการตรวจโรค</p>	<p>ผู้ ประกอบ การ ต้อง ทำ lot release อย่างน้อย 3 รุ่นการผลิต ต่อเนื่องกัน เพื่อยืนยันว่าการผลิตได้มาตรฐานและมีความสม่ำเสมอ</p> <p>2) ตรวจสอบที่ โดยหากเป็นถุงมือตรวจโรคที่พบว่าตกมาตรฐาน บ่อยๆ(ตั้งแต่ 2 ครั้งขึ้นไป จากสถานประกอบการนั้น) จะกำหนดให้โรงงานมาขอรับรองระบบ GMP ก่อนที่จะดำเนินการผลิตต่อไป ทั้งนี้ อาจให้โรงงานด การผลิตชั่วคราว ก่อนที่จะได้ผ่านการรับรองระบบ GMP</p>	<p>วิเคราะห์ไม่ผ่านจะมีการเก็บตัวอย่างซ้ำ ณ สถานที่ผลิตหรือนำเข้าเครื่องมือแพทย์นั้นๆ) ต้องผ่านอย่างน้อย 80%</p>			
<p>6. ถุงมือ สำหรับการ ศัลยกรรม</p>	<p>- เป็นผลิตภัณฑ์ที่ถูกใช้โดยคาดหวังความปลอดภัยด้านปราศจากเชื้อเนื่องจากใช้ในการผ่าตัดกับผู้ป่วย ดังนั้นหากผลิตภัณฑ์มีปัญหา เช่น การรั่ว ซึม อาจเกิดความไม่ปลอดภัยต่อบุคลากรแพทย์ในการ ป้องกันตนเอง</p> <p>- มีการใช้มากเนื่องจากการศัลยกรรมทุกอย่าง ต้องมีการใช้ถุงมือสำหรับการศัลยกรรม</p>	<p>ดำเนินการมาตรการเช่นเดียวกับ ข้อ 5</p>	<p>- เก็บ ตัวอย่าง จำนวน 5 ตัวอย่าง (หากผลการวิเคราะห์ไม่ผ่านจะมีการเก็บตัวอย่างซ้ำ ณ สถานที่ผลิตหรือนำเข้าเครื่องมือ</p>	<p>เม.ย. 60 – มิ.ย. 61</p>		<p>กองควบคุม เครื่องมือ แพทย์</p>

ผลิตภัณฑ์/ ปัญหา	ความเสี่ยง/ อันตรายที่เกิดต่อผู้บริโภค	แผน กิจกรรมเพื่อลดความเสี่ยง	ตัวชี้วัด	ระยะเวลา ดำเนินการ	ผลการดำเนินการ	หน่วยงาน รับผิดชอบ
			แพทย์นั้นๆ)			
7. เครื่องมือ แพทย์ ปราศจากเชื้อ	- ผลวิเคราะห์ไม่ผ่านมาตรฐาน เป็นอันตรายได้ เนื่องจากเครื่องมือแพทย์กลุ่มนี้จะใช้ในร่างกาย ดังนั้นก่อนใช้ต้องผ่านการปราศจากเชื้อ หากผล ไม่ผ่านมาตรฐานการสเตอร์ไรซ์หรือปราศจาก เชื้อ จะทำให้เกิดอันตรายต่อผู้ใช้ - มีการใช้มาก	ดำเนินการมาตรการเช่นเดียวกับ ข้อ 5 และเพิ่ม 3) ประสานกองพัฒนาศักยภาพ ผู้บริโภค รณรงค์ให้ผู้ใช้เครื่องมือ แพทย์นี้ตรวจสอบฉลากเพื่อการใช้ อย่างถูกต้อง 4) ขอความร่วมมือผู้ประกอบการ มีศูนย์หรือกล่องรับรับเรื่อง ร้องเรียนปัญหาการใช้เครื่องมือ แพทย์ปราศจากเชื้อ	- เก็บ ตัวอย่าง จำนวน 50 ตัวอย่าง (หาก ผล การ วิเคราะห์ไม่ผ่านจะมี การเก็บตัวอย่างซ้ำ ณ สถานที่ผลิตหรือ นำเข้าเครื่องมือ แพทย์นั้นๆ)	เม.ย. 60 – มิ.ย. 61		กองควบคุม เครื่องมือ แพทย์
8. เครื่องสำอางที่ ทำให้ผิวขาวใส	- มีการใช้มากในทุกกลุ่มวัยและมีความถี่ในการ ใช้ผลิตภัณฑ์สูง - มีโอกาสลักลอบใส่สารห้ามใช้ เช่น พรอท ไฮโดรควิโนน กรดวิตามินเอ สเตียรอยด์	1) โครงการเฝ้าระวังความ ปลอดภัยด้านเครื่องสำอาง โดย ดำเนินกิจกรรมในทุกจังหวัด นอกจากนี้ยังมีกิจกรรมอื่นๆ ได้แก่	ร้อยละ 85 ของ เครื่องสำอางที่วาง จำหน่าย เป็น เครื่องสำอางที่	ต.ค. 60 - มิ.ย. 61		สำนักฯ เครื่องสำอาง

ผลิตภัณฑ์/ ปัญหา	ความเสี่ยง/ อันตรายที่เกิดต่อผู้บริโภค	แผน กิจกรรมเพื่อลดความเสี่ยง	ตัวชี้วัด	ระยะเวลา ดำเนินการ	ผลการดำเนินการ	หน่วยงาน รับผิดชอบ
	<p>เนื่องจากการโฆษณา โอ้อวดเกินจริง และบริษัทต้องการให้เห็นผลในระยะเวลาสั้น เกิดความน่าเชื่อถือ หลงเชื่อได้ว่าผลิตภัณฑ์ออกฤทธิ์ได้จริง</p>	<ul style="list-style-type: none"> - การปรับปรุงประกาศกระทรวง มีการประชุมคณะทำงาน (ธ.ค. 60) - การกำกับตามกฎหมาย โดยตรวจสอบสถานที่ผลิต เก็บตัวอย่างในตลาดและใช้ชุดทดสอบตรวจผลเก็บตัวอย่างสินค้าที่โฆษณาผ่านสื่อต่างๆ (พ.ย. 60 – มี.ย. 61) - การตรวจสอบดำเนินคดี ทั้งส่วนกลางและต่างจังหวัด มีการตรวจสอบสถานเสริมสวยและคลินิกเสริมความงามในทุกจังหวัดๆ ละ 10 แห่ง (พ.ย. 60 – มี.ย. 61) - โครงการพัฒนาทั้งผู้บริโภค โดยรณรงค์ผลิตสื่อพัฒนาผู้ประกอบการ จัดอบรมให้ปฏิบัติตามหลักเกณฑ์ และอบรมพัฒนาเจ้าหน้าที่ - ประกาศแจ้งสารห้ามใช้ใน 	<p>ถูกต้อง (เก็บตัวอย่าง 200ตัวอย่าง)</p>			

ผลิตภัณฑ์/ ปัญหา	ความเสี่ยง/ อันตรายที่เกิดต่อผู้บริโภค	แผน กิจกรรมเพื่อลดความเสี่ยง	ตัวชี้วัด	ระยะเวลา ดำเนินการ	ผลการดำเนินการ	หน่วยงาน รับผิดชอบ
		เครื่องสำอางดังกล่าว หากตรวจพบสามารถดำเนินคดีได้ทันที - ปรับปรุงข้อมูลให้ทันสมัยเกี่ยวกับสารห้ามใช้ และเผยแพร่ผ่านเว็บไซต์ หรือแอปพลิเคชัน oryor หรือแผ่นพับ				
9. ผลิตภัณฑ์ ทำความสะอาด	- ผลวิเคราะห์ไม่ผ่านมาตรฐาน เป็นอันตรายได้หากสารสำคัญมีปริมาณต่ำกว่ากำหนด ทำให้ผลิตภัณฑ์ไม่มีประสิทธิภาพ หรือหากมีสารสำคัญมากเกินไปเกินกำหนด อาจเป็นอันตรายต่อร่างกาย ระคายเคืองผิวหนังหรือระบบทางเดินหายใจ - ผลิตภัณฑ์กลุ่มนี้มีการใช้มากเช่น ผลิตภัณฑ์ทำความสะอาดห้องน้ำ(ประเภทกรด หรือด่าง)	1) พัฒนาส่งเสริมผู้ประกอบการในการผลิต และ ควบคุมคุณภาพผลิตภัณฑ์กลุ่มเสี่ยง - การประชุมสัมมนาเพื่อส่งเสริมผู้ประกอบการวัตถุดิบอันตราย ให้ดำเนินการตามแนวทางการปฏิบัติตามกฎหมายวัตถุอันตรายโดยชี้แจงสถานการณ์คุณภาพมาตรฐานผลิตภัณฑ์ ทำความสะอาด และการดำเนินการทางกฎหมาย กรณีผลิตภัณฑ์ไม่ได้มาตรฐาน เพื่อให้ผู้ประกอบการตระหนักถึงการควบคุมคุณภาพของผลิตภัณฑ์	ผู้ประกอบการมีความรู้ความเข้าใจกฎหมาย ระเบียบ และหลักเกณฑ์ที่เกี่ยวข้องกับวัตถุอันตรายเพิ่มขึ้น	พ.ย. 60 (1วัน)		สำนักฯ วัตถุอันตราย
10. ผลิตภัณฑ์	ผลวิเคราะห์ไม่ผ่านมาตรฐาน หากปริมาณ	ดำเนินการมาตรการเช่นเดียวกับข้อ 9	เช่นเดียวกับข้อ 9	เป็นการจัด		สำนักฯ วัตถุ

ผลิตภัณฑ์/ ปัญหา	ความเสี่ยง/ อันตรายที่เกิดต่อผู้บริโภค	แผน กิจกรรมเพื่อลดความเสี่ยง	ตัวชี้วัด	ระยะเวลา ดำเนินการ	ผลการดำเนินการ	หน่วยงาน รับผิดชอบ
ฆ่าเชื้อ	สารสำคัญต่ำกว่าที่กำหนดส่งผลให้ไม่มีประสิทธิภาพในการฆ่าเชื้อตามวัตถุประสงค์ที่ระบุบนฉลากได้ เช่น ผลิตภัณฑ์ฆ่าเชื้อพื้นผิวที่ระบุวัตถุประสงค์ใช้ในโรงพยาบาล			ประชุมวัน เดียวกันที่ ครอบคลุม เนื้อหาวัตถุประสงค์ อันตรายข้อ 9-11		อันตราย
11. ผลิตภัณฑ์ ยาจุดกันยุง	พบมีการจำหน่ายผลิตภัณฑ์ยาจุดกันยุงที่ไม่ได้ รับอนุญาต และสารสำคัญในผลิตภัณฑ์ดังกล่าว นั้นไม่ผ่านการประเมินด้านความปลอดภัย ประสิทธิภาพ รวมถึงความเหมาะสมของอัตรา การใช้ อาจก่อให้เกิดอันตรายต่อผู้ใช้ได้	ดำเนินมาตรการเช่นเดียวกับข้อ 9 และเพิ่มมาตรการ 2) ตรวจสอบกรณีพิเศษยาจุดกัน ยุงที่ไม่ได้รับอนุญาต	เช่นเดียวกับข้อ 9 ยาจุดกันยุงที่ไม่ได้ รับอนุญาตได้รับการ ดำเนินการตาม กฎหมาย	เป็นการจัด ประชุมวัน เดียวกันที่ ครอบคลุม เนื้อหาวัตถุประสงค์ อันตรายข้อ 9-11 ต.ค. 60 - ก.ย. 61		สำนักวัตถุ อันตราย
12. ผลิตภัณฑ์ จากเนื้อสัตว์ เช่น ไส้กรอก ลูกชิ้น หมูยอ	- ผลวิเคราะห์ผลิตภัณฑ์พบมีการใส่วัตถุเจือปน อาหาร (ไนเตรท ไนไตรท์กรดเบนโซอิก กรด ซอร์บิก) ไม่ผ่านมาตรฐานตามเกณฑ์ที่กฎหมาย กำหนด ซึ่งหากร่างกายได้รับปริมาณเกินค่า	1) ตรวจสอบติดตาม หาสาเหตุ วิเคราะห์ และตรวจสอบสถาน ประกอบการที่พบปัญหาผล วิเคราะห์ผลิตภัณฑ์ไม่ผ่าน	รื้อ ย ล ะ ข อ ง ผลิตภัณฑ์สุขภาพ กลุ่มเสี่ยงที่ไม่ได้ มาตรฐานลดลง	ต.ค. 60 - ก.ค. 61		สำนักอาหาร

ผลิตภัณฑ์/ ปัญหา	ความเสี่ยง/ อันตรายที่เกิติดต่อผู้บริโภค	แผน กิจกรรมเพื่อลดความเสี่ยง	ตัวชี้วัด	ระยะเวลา ดำเนินการ	ผลการดำเนินการ	หน่วยงาน รับผิดชอบ
กุนเชียง	มาตรฐานอาจมีโอกาที่จะเกิดการสะสมวัตถุ เจือปนอาหารดังกล่าวในร่างกายได้ - มีการบริโภคกันอย่างแพร่หลาย สามารถ รับประทานได้ทุกมื้ออาหาร และบริโภคได้ทุก กลุ่มวัย	มาตรฐาน พร้อมทั้งแนะนำให้ คำปรึกษา ณ สถานประกอบการ เพื่อพัฒนาให้ผลวิเคราะห์ ผลิตภัณฑ์ดังกล่าวผ่านมาตรฐาน 2) เก็บตัวอย่างผลิตภัณฑ์เพื่อ ตรวจสอบซ้ำ ณ สถาน ประกอบการกลุ่มเป้าหมาย 3) กรณีพบความไม่สอดคล้อง จะ มีมาตรการการดำเนินการตาม กฎหมาย	เก็บตัวอย่าง 200 ตัวอย่าง			
13. ผลิตภัณฑ์ เสริมอาหาร	- ผลวิเคราะห์ผลิตภัณฑ์พบมีการปลอมปนยา แผนปัจจุบัน ตามการตรวจวิเคราะห์ใน โฆษณาอื่นๆ เช่น การตรวจด้านสารลด น้ำหนัก, การตรวจด้านเสริมสมรรถภาพทาง เพศ การตรวจทำให้ผิวขาว โดยพบมีการ ปลอมปนยา แผนปัจจุบัน เช่น Alprazolam, Sibutramine, Sildenafil, Transamine ซึ่งมีผลข้างเคียงต่อร่างกายและ อาจเป็นอันตรายต่อชีวิตได้	1) จัดทำโครงการศึกษา สถานการณ์ปริมาณสารสำคัญและ การปลอมปนยาในผลิตภัณฑ์ อาหารที่มีการตรวจวิเคราะห์ บนฉลากอาหารหรือทางโฆษณา เพื่อนำมาเป็นข้อมูลประกอบการ จัดทำแนวทางในการดำเนินการ ตามกฎหมายกับผู้กระทำผิด และ เพื่อประสานหน่วยงานที่เกี่ยวข้อง ทั้งภายใน อย. และหน่วยงาน	ร้อยละของ ผลิตภัณฑ์สุขภาพ กลุ่มเสี่ยงที่ไม่ได้ มาตรฐานลดลง เก็บตัวอย่าง 273 ตัวอย่าง	ต.ค 60 - ก.ค. 61		สำนักอาหาร

ผลิตภัณฑ์/ ปัญหา	ความเสี่ยง/ อันตรายที่เกิดต่อผู้บริโภค	แผน กิจกรรมเพื่อลดความเสี่ยง	ตัวชี้วัด	ระยะเวลา ดำเนินการ	ผลการดำเนินการ	หน่วยงาน รับผิดชอบ
		<p>ภายนอก เพื่อหามาตรการร่วมการในการแก้ปัญหา ลดการกระทำ ความผิดของผู้ประกอบการ</p> <p>2) ตรวจสอบสถานประกอบการที่พบปัญหาการปลอมปนยา และเก็บตัวอย่างผลิตภัณฑ์ เพื่อตรวจสอบซ้ำ ณ สถานประกอบการกลุ่มเป้าหมาย</p> <p>3) กรณีพบความไม่สอดคล้อง จะมีมาตรการการดำเนินการตามกฎหมายต่อไป</p>				
<p>14. อาหารสำเร็จรูปพร้อมบริโภคทันที (ผลิตภัณฑ์จากสัตว์) เช่น หมูหยอง, หมูสวรรค์, หมูแผ่น</p>	<p>- เนื่องจากเป็นกลุ่มอาหารที่ผู้บริโภคสามารถรับประทานได้ทันที ไม่ต้องผ่านการปรุงสุก หรือกระบวนการฆ่าเชื้อจุลินทรีย์ และจากผลวิเคราะห์ผลิตภัณฑ์ดังกล่าว พบมีปริมาณเชื้อจุลินทรีย์ที่ทำให้เกิดโรค (เช่น <i>B.cereus</i>, <i>C.perfringens</i>) และประมาณการใช้วัตถุเจือปนอาหาร (เช่น สี กรดเบนโซอิก) เกินค่ามาตรฐานตามเกณฑ์ที่กฎหมายกำหนด ซึ่งหากร่างกายได้รับปริมาณเกินค่ามาตรฐานอาจมีโอกาสเป็น</p>	<p>ดำเนินมาตรการเช่นเดียวกับข้อ 12</p>	<p>ร้อยละของผลิตภัณฑ์สุขภาพกลุ่มเสี่ยงที่ไม่ได้มาตรฐานลดลง เก็บตัวอย่าง 60 ตัวอย่าง</p>	<p>ต.ค. 60 – ก.ค. 61</p>		<p>สำนักอาหาร</p>

ผลิตภัณฑ์/ ปัญหา	ความเสี่ยง/ อันตรายที่เกิดต่อผู้บริโภค	แผน กิจกรรมเพื่อลดความเสี่ยง	ตัวชี้วัด	ระยะเวลา ดำเนินการ	ผลการดำเนินการ	หน่วยงาน รับผิดชอบ
	<p>อันตรายต่อผู้บริโภคได้ หรืออาจมีโอกาสเกิดการ สะสมวัตถุเจือปนอาหารดังกล่าวในร่างกายได้</p> <p>- มีการบริโภคกันอย่างแพร่หลาย สามารถ รับประทานได้ทุกมื้ออาหาร และบริโภคได้ทุก กลุ่มวัย</p>					

แบบรายงานตัวชีวิตที่สำคัญของสำนักงานคณะกรรมการอาหารและยา ประจำปีงบประมาณ พ.ศ. 2561

เป้าประสงค์	ตัวชี้วัด	เป้าหมาย	ผลการดำเนินงาน 2561				ผู้รับผิดชอบ ดำเนินการและ รายงานผล	ผู้รับผิดชอบ รายงานผล ภาพรวม	หมายเหตุ (ลำดับตามเล่ม รายละเอียดตัวชี้วัด)
			3 เดือน	6 เดือน	9 เดือน	12 เดือน			

แบบรายงานผลการดำเนินงานโครงการสำคัญ

ตาม.....

ของสำนักงานคณะกรรมการอาหารและยา กระทรวงสาธารณสุข

1. รายละเอียดของแผนงาน/โครงการ

1.1 ชื่อโครงการสำคัญ โครงการ.....

กรมที่รับผิดชอบ สำนักงานคณะกรรมการอาหารและยา

1.2 วัตถุประสงค์ของโครงการสำคัญ

1) ...

2) ...

1.3 เป้าหมายของโครงการสำคัญ

1) ...

2) ...

1.4 วิธีการดำเนินงาน (โปรดอธิบายรายละเอียดแต่ละขั้นตอน)

1) ...

2) ...

1.5 ระยะเวลาดำเนินการ

1.6 ตัวชี้วัดความสำเร็จของโครงการ

ตัวชี้วัดเชิงคุณภาพ

1) ...

2) ...

ตัวชี้วัดเชิงปริมาณ

1) ...

2) ...

3)

2. รายงานผลการดำเนินงาน (ระหว่างวันที่..... ถึง.....) ไตรมาสที่

2.1 ผลการดำเนินงาน

➢ สรุปภาพรวมผลการดำเนินงานและผลการใช้งบประมาณ

กิจกรรม	หน่วย	สถานะการดำเนินงาน			ผลการวิเคราะห์
		แผน	ผล		
			ปริมาณ	คิดเป็นร้อยละ	
ความก้าวหน้า	ร้อยละความก้าวหน้า	100
งบประมาณที่ใช้ไป	ล้านบาท

ระยะเวลา	งบดำเนินงาน			งบลงทุน		
	ได้รับ (บาท)	ใช้จ่าย (บาท)	ร้อยละ	ได้รับ (บาท)	ใช้จ่าย (บาท)	ร้อยละ
ต.ค.-ธ.ค.						
ม.ค.-มี.ค.						
เม.ย.-มิ.ย.						
ก.ค.-ก.ย.						

➢ ผลการดำเนินงานตามตัวชี้วัดความสำเร็จโครงการ

ตัวชี้วัดเชิงปริมาณ	หน่วยนับ	เป้าหมาย ปี 2561	ผลงานสะสม เดือน
ตัวชี้วัดระดับผลผลิต			

ตัวชี้วัดเชิงปริมาณ	หน่วยนับ	เป้าหมาย ปี 2561	ผลงานสะสม เดือน
1.
2.
ตัวชี้วัดระดับผลลัพธ์			
1.

2.2 รายละเอียดการรายงานความก้าวหน้า/ผลการดำเนินงาน (อธิบายสรุปตามขั้นตอนการดำเนินงาน)

.....

.....

.....

ปัญหาอุปสรรคในการดำเนินงาน

- ...

ข้อเสนอแนะเพื่อปรับปรุงการดำเนินงานในระยะต่อไป

- ...

2.3 ผู้รับผิดชอบโครงการ

ชื่อหน่วยงาน สำนักงานคณะกรรมการอาหารและยา กอง.....

เจ้าหน้าที่ผู้ประสานงาน

โทรศัพท์ :E – mail :@fda.moph.go.th

2.4 ข้อมูล ณ วันที่

รายชื่อผู้ประสานงานการจัดทำรายงานผลการดำเนินงาน ของสำนักงานคณะกรรมการอาหารและยา ปีงบประมาณ 2561

ที่	นามสกุล	ตำแหน่ง	เบอร์โทรศัพท์	e-mail	ประสานเรื่อง
กองแผนงานและวิชาการ					
1	นางสาววฐุ ยงพันธ์กุล	นักวิเคราะห์นโยบายและแผน ชำนาญการ	0-2590-7269	watoo@fda.moph.go.th	โครงการ : ยุทธ ออย./แผนปฏิบัติการฯ ตัวชี้วัด : ยุทธ ออย. / สงป ข้อสั่งการนายกฯ
2	นางนิธิตี บัตรพรธนะ	นักวิเคราะห์นโยบายและแผน ชำนาญการ	0-2590-7292	pattana@fda.moph.go.th	โครงการ : นโยบายรัฐบาล/ยุทธ สธ. ตัวชี้วัด : 20ปี /PA เลขาฯ (ที่กอง ช. รับผิดชอบ)
1	นางจิตธาดา แซ่เจริญ	นักวิเคราะห์นโยบายและแผน ชำนาญการ	0-2590-7290	jtdtrs@fda.moph.go.th	ตัวชี้วัด : คสช. นโยบาย : Thailand 4.0/ ม.44 / Mini Cabinet
4	นางสาวเจตสุภา ลลิตอนันต์พงศ์	เภสัชการ ชำนาญการ	0-2590-7290	jetsupa@fda.moph.go.th	ตัวชี้วัด : Post (กลุ่มเสี่ยง) / ผลวิเคราะห์ ผลิตภัณฑ์
5	นางสาวกุลธิดา พรหมสาขา ณ สกลนคร	เจ้าหน้าที่โครงการ	0-2590-7290	meet2@fda.moph.go.th	ตัวชี้วัด : สงป. ข้อสั่งการนายกฯ
6	นางสาวกมลฤทัย บุญธรรม	เจ้าหน้าที่โครงการ	0-2590-7292	meet2@fda.moph.go.th	โครงการ : ยุทธ ออย. / แผนปฏิบัติการฯ ตัวชี้วัด : ยุทธ ออย.
สำนักงานเลขานุการกรม					

รายชื่อผู้ประสานงานการจัดทำรายงานผลการดำเนินงาน ของสำนักงานคณะกรรมการอาหารและยา ปีงบประมาณ 2561

ที่	นามสกุล	ตำแหน่ง	เบอร์โทรศัพท์	e-mail	ประสานเรื่อง
1	นางสาวบงกชเกษ อินทชัย	นักทรัพยากรบุคคลชำนาญการพิเศษ	0-2590-7099	bkit@fda.moph.go.th	โครงการ : แผนปฏิบัติการฯ (ระบบ DOC)
2	นางสาววีรวรรณ จงจิต	นักวิชาการเงินและบัญชีชำนาญการ	0-2590-7372	jweerawan@fda.moph.go.th	โครงการ : แผนปฏิบัติการฯ (ระบบ DOC)
3	นางสาวรัชนิกร ชูเกลี้ยง	นักทรัพยากรบุคคลชำนาญการ	0-2590-7184	pampam@fda.moph.go.th	โครงการ : แผนปฏิบัติการฯ (ระบบ Mange File)
4	นางสาวกฤติกา สวนเอก	นักวิชาการเงินและบัญชีชำนาญการพิเศษ	0-2590-7127	kritika@fda.moph.go.th	โครงการ : แผนปฏิบัติการฯ (ระบบ Mange File)
5	นางกมลวรรณ หงษ์เวียงจันทร์	เจ้าหน้าที่เลขานุการกรม	0-2590-7788	jjyab@fda.moph.go.th	โครงการ : แผนปฏิบัติการฯ (ระบบ Mange File)
สำนักเครื่องมือแพทย์					
1	นางภาวิณี ส่งเสริม	เภสัชกรชำนาญการ	0-2590-7149	pawineew@fda.moph.go.th	ประสานรายงานภาพรวมกอง
2	นางสาวกมลเนตร อุดมรัตน์	เภสัชกรปฏิบัติการ	0-2590-7149	kamolnate@fda.moph.go.th	ตัวชี้วัด : สงป.(Pre/Post) โครงการ : ตามแผนปฏิบัติการฯ/แผนยุทธศาสตร์
สำนักยา					
1	นายวรารุช เสริมสินศิริ	เภสัชกรชำนาญการพิเศษ	02 – 590-7341	varavoot@hotmail.com	ตัวชี้วัด : รมต.สธ./ตัวชี้วัดยุทธ. อย. ข้อสั่งการฯ

รายชื่อผู้ประสานงานการจัดทำรายงานผลการดำเนินงาน ของสำนักงานคณะกรรมการอาหารและยา ปีงบประมาณ 2561

ที่	นามสกุล	ตำแหน่ง	เบอร์โทรศัพท์	e-mail	ประสานเรื่อง
2	นางสาวชุตติมาภรณ์ คำชาย	นักพัฒนาระบบราชการ	02-590-716๗	Chutimaporn@fda.moph.go.th	โครงการ : แผนปฏิบัติการฯ ตัวชี้วัด : รมต.สร./สงป./Post1
3.	นางจุฑามาส สุพรรณชัย	นักวิเคราะห์นโยบายและแผน	02-590-7341	Cmdk_@hotmail.com	งบประมาณ
3.	นาย กฤษดา ลิมปนานนท์	เภสัชกรชำนาญการ	02-590-7191	kritsada@limpananont	ตัวชี้วัด : สงป.(Per 1-3) ข้อสั่งการฯ
สำนักวัตถุเสพติด					
1	นางสาวกุลทรัพย์ ตันตระกานสกุล	เภสัชกรชำนาญการ	0-2590-7772	t_kul@fda.moph.go.th	โครงการ : ยุทธ อย/แผนปฏิบัติการ ตัวชี้วัด : สงป. ข้อสั่งการฯ
2	นางสาวบุญฉดา หิรัญเจริญ	เภสัชกรชำนาญการ	0-2590-7343	mooparn@fda.moph.go.th	โครงการ : ยุทธ อย/แผนปฏิบัติการ งบประมาณ
สำนักอาหาร					
1	นางสาวอรุณรุ่งรงค์ ธีระวัฒน์	นักวิชาการอาหารและยาชำนาญการพิเศษ	0-2590-7๒๑๘	mande.food@gmail.com	ตัวชี้วัด : สงป. (pre/post)/ PA เลขฯ/ ยุทธ อย./ ยุทธ 20 ปี/ คสช. โครงการ : แผนยุทธฯ/แผนปฏิบัติการ ข้อสั่งการฯ
2	นางสาวจรรุวรรณ สุวรรณกำเนิด	เจ้าหน้าที่สำนักอาหาร	0-2590-72๑๘, ๐- ๒๕๕๙๐-๗๒๐๖	mande.food@gmail.com	งบประมาณ

รายชื่อผู้ประสานงานการจัดทำรายงานผลการดำเนินงาน ของสำนักงานคณะกรรมการอาหารและยา ปีงบประมาณ 2561

ที่	นามสกุล	ตำแหน่ง	เบอร์โทรศัพท์	e-mail	ประสานเรื่อง
3	นางสาวณัฐช สุขแก้ว	เจ้าหน้าที่สำนักอาหาร	0-2590-72๑๘, ๐-๒๕๙๐-๗๒๐๖	mande.food@gmail.com	ตัวชี้วัด : สงป. (pre/post)/ PA เลขา/ ยุทธ อย./ ยุทธ 20 ปี/ คสช. โครงการ : แผนยุทธฯ/แผนปฏิบัติการ ข้อสั่งการฯ
กองงานด้านอาหารและยา					
1	นางอัมพร พุฒอังกฤษ	เภสัชกรชำนาญการพิเศษ	0-2590-7358	sally@fda.moph.go.th	โครงการ : แผนปฏิบัติการฯ ตัวชี้วัด : สงป.(Pre/Post)/รมต.สธ. ข้อสั่งการฯ
2	นางสาวจุฑาทิพ ศรีพงษ์	เจ้าหน้าที่โครงการฯ	0-2590-7358	Sripong7@hotmail.com	โครงการ : แผนปฏิบัติการฯ ตัวชี้วัด : สงป.(Pre/Post)/รมต.สธ. ข้อสั่งการฯ
กองพัฒนาศักยภาพผู้บริโภค					
1	นายภูมิพัฒน์ อรุณากร	เภสัชกรชำนาญการ	0-2590-7125	phiphi@fda.moph.go.th daengus@gmail.com pp.nida@hotmail.com	ประสานภาพรวม
2	นางสาวทัศนีย์ มีมอญ	เจ้าหน้าที่โครงการ	0-2590-7125	tsnmmjib@gmail.com	ตัวชี้วัด : ยุทธศาสตร์/สงป. โครงการ : แผนปฏิบัติการฯ/ยุทธศาสตร์

รายชื่อผู้ประสานงานการจัดทำรายงานผลการดำเนินงาน ของสำนักงานคณะกรรมการอาหารและยา ปีงบประมาณ 2561

ที่	นามสกุล	ตำแหน่ง	เบอร์โทรศัพท์	e-mail	ประสานเรื่อง
					นโยบาย : รัฐบาล/ยุทธ สธ
กองส่งเสริมงานคุ้มครองผู้บริโภคด้านผลิตภัณฑ์สุขภาพในส่วนภูมิภาคและท้องถิ่น					
1	นายอาทิตย์ พันเดช	เภสัชกรชำนาญการพิเศษ	0-2590-7383	artypun@fda.moph.go.th	นโยบาย : รัฐบาล/ยุทธ สธ ตัวชี้วัด : สธ./ รมต.สธ./รองนายกฯสมคิด/ PA /เลขาฯ
2	น.สรณิดา จิวารุ่งเรือง	เภสัชกรชำนาญการ	0-2590-7395	ranida@fda.moph.go.th	ตัวชี้วัด : คบส. ภูมิภาค/สงป.(post 1)
3	นางอณิมา ส่วนเศรษฐา	นักวิชาการอาหารและยาชำนาญการ	0-2590-7383	anima@fda.moph.go.th	โครงการ: แผนปฏิบัติการฯ
กลุ่ม กม.อาหารและยา					
1.	นางจุฬารัตน์ แสงป้อ	เจ้าพนักงานธุรการ ชำนาญงาน	0-2590-7080	jpsp@fda.moph.go.th	ข้อสั่งการฯ
3.	นางสาว ไพลิน ปัตตานุสรณ์	เจ้าพนักงานธุรการ ชำนาญงาน	0-2590-7080	pilin@fda.moph.go.th	ข้อสั่งการฯ
กลุ่ม ตรวจสอบภายใน					
1	นาง สาทิตา มาดี	นักวิชาการตรวจสอบภายใน ชำนาญการพิเศษ	0-2590-7144	deedi@fda.moph.go.th	โครงการสำคัญ (วิจัย พัฒนา อบรม ประชุม)
ศูนย์ข้อมูลและสารสนเทศ					
1	นางสาวธัญญลักษณ์ เฉลิมทรง	นักวิชาการคอมพิวเตอร์ (พนักงานราชการ)	0 2590 7222	thanyalak@fda.moph.go.th	โครงการ : แผนปฏิบัติการฯ
2	น.ส.สุกัญญา มีคำ	นักวิชาการคอมพิวเตอร์ ชำนาญการ	0-2590-7222	sukanya_m@fda.moph.go.th	ตัวชี้วัด : ยุทธ อย.
กลุ่มพัฒนาระบบบริหาร					
1	นายธนาพนธ์ ทองพานิช	นักวิเคราะห์นโยบายและแผน ชำนาญการพิเศษ	0-2590-7309	anusorn@fda.moph.go.th	โครงการ : ยุทธ อย./แผนปฏิบัติการฯ

รายชื่อผู้ประสานงานการจัดทำรายงานผลการดำเนินงาน ของสำนักงานคณะกรรมการอาหารและยา ปีงบประมาณ 2561

ที่	นามสกุล	ตำแหน่ง	เบอร์โทรศัพท์	e-mail	ประสานเรื่อง
2	นายสถาพร ศิลปกิจ	นักพัฒนาระบบราชการ	0-2590-7335	sataporn.s@fda.moph.go.th	ตัวชี้วัด : ยุทธ อย.
กลุ่มควบคุมวัตถุอันตราย					
1	นางอรชуда ฐปถมพงค์	เภสัชกร ชำนาญการ	0-2590-7385	artp@fda.moph.go.th	โครงการ : ยุทธ อย./แผนปฏิบัติการฯ ตัวชี้วัด : ยุทธ อย. / สงป นโยบาย : ม.44
2	นางสาวดูลาลัย เสฐจินตนิน	เภสัชกร ชำนาญการพิเศษ	0-2590-7303	doolalai@fda.moph.go.th	ตัวชี้วัด : สงป (Pre-marketing) นโยบาย : ม.44
3	นางสาววรวัลย์ ตั้งจิตต์พิมล	เภสัชกรชำนาญการ	0-2590-7304	voraval@fda.moph.go.th	ตัวชี้วัด : สงป (Post-marketing) นโยบาย : ม.44
กลุ่มควบคุมเครื่องสำอาง					
1	นางสาวแววตา ประพัทธ์ศร	หัวหน้ากลุ่มพัฒนาระบบเครื่องสำอาง	0-2590-7273	veawta@fda.moph.go.th	โครงการ : แผนปฏิบัติการ นโยบาย : รมต.สธ./เลขาฯ
2	นางสุภาศิริ ศรีชาติ	เภสัชกรชำนาญการพิเศษ	0-2590-7277	supari@fda.moph.go.th	โครงการ : แผนยุทธศาสตร์/ ตัวชี้วัด ยุทธศาสตร์
3	นางอารทรา ปัญญาปฏิภาณ	หัวหน้ากลุ่มกำกับดูแลเครื่องสำอางก่อนออกสู่ตลาด	0-2590-7277	aratra@fda.moph.go.th	ตัวชี้วัด : สงป.(Pre-marketing) ข้อสั่งการฯ
4.	นางสาวอนัญญา มณีภาค	หัวหน้ากลุ่มกำกับดูแลเครื่องสำอางหลังออกสู่	0-2590-7273	pjmon@fda.moph.go.th	ตัวชี้วัด : สงป.(Post 1)

รายชื่อผู้ประสานงานการจัดทำรายงานผลการดำเนินงาน ของสำนักงานคณะกรรมการอาหารและยา ปีงบประมาณ 2561

ที่	นามสกุล	ตำแหน่ง	เบอร์โทรศัพท์	e-mail	ประสานเรื่อง
		ตลาด			
กองส่งเสริมผู้ประกอบการฯ					
1	นายจักรพันธ์ วิรุณราช	เภสัชกรปฏิบัติการ	0-2590-7438	Jukkapan.w@fda.moph.go.th	นโยบายเลขฯ/รมต.สธ. โครงการ : แผนปฏิบัติการ ฯ/czop6mTLkI9iN ตัวชี้วัด : ยุทธศาสตร์/คสช./PA
ศูนย์จัดการเรื่องร้องเรียนและปราบปรามการกระทำผิดกฎหมายเกี่ยวกับผลิตภัณฑ์สุขภาพ					
1	นางสาวภัทรพร ทองพูล	เจ้าหน้าที่ฝ่ายเฝ้าระวังและตรวจสอบโฆษณา	0-2590-7410	sccfda@gmail.com	นโยบายเลขฯ/รมต.สธ. โครงการ : แผนปฏิบัติการฯ ตัวชี้วัด : สงป. (Post1 (โฆษณา)
2	นางสาวกรรณก แก้วขาว	เจ้าหน้าที่ฝ่ายจัดการเรื่องร้องเรียน	0-2590-7410	nu_nuiiz@fda.moph.go.th	นโยบายเลขฯฯ ข้อสั่งการฯ

ที่ปรึกษา นาง วิมล สุวรรณเกษาวงษ์ ผู้อำนวยการกองแผนงานและวิชาการ
นาย ธนศักดิ์ ประเสริฐสาร หัวหน้ากลุ่มติดตามและประเมินผล

- ขอขอบคุณ ผู้อำนวยการกองและเจ้าหน้าที่ที่รับผิดชอบของกองต่าง ๆ ดังนี้
- สำนักงานเลขานุการกรม
 - กองควบคุมเครื่องมือแพทย์
 - กองควบคุมวัตถุเสพติด
 - กองแผนงานและวิชาการ
 - กองพัฒนาศักยภาพผู้บริโภค
 - กองส่งเสริมงานคุ้มครองผู้บริโภคด้านผลิตภัณฑ์สุขภาพในส่วนภูมิภาคและท้องถิ่น
 - สำนักควบคุมเครื่องสำอางและวัตถุอันตราย
 - สำนักด้านอาหารและยา
 - สำนักยา
 - สำนักอาหาร
 - กลุ่มกฎหมายอาหารและยา
 - กลุ่มพัฒนาระบบบริหาร
 - ศูนย์ข้อมูลและสารสนเทศ
 - กองส่งเสริมการประกอบการผลิตภัณฑ์สุขภาพ
 - กองผลิตภัณฑ์สมุนไพร
 - กลุ่มตรวจสอบภายใน
 - กลุ่มเงินทุนหมุนเวียน
 - ศูนย์บริการผลิตภัณฑ์สุขภาพเบ็ดเสร็จ
 - ศูนย์จัดเรื่องร้องเรียนและปราบปรามการกระทำฝ่าฝืนกฎหมายเกี่ยวกับผลิตภัณฑ์สุขภาพ
 - ศูนย์ปฏิบัติการต่อต้านการทุจริตคอร์รัปชัน

จัดทำโดย นางจิตธาดา แซ่เจริญ นักวิเคราะห์นโยบายและแผนชำนาญการ

พ.ศ. ที่พิมพ์ 2561

จำนวนเล่ม 40 เล่ม

สอบถามข้อมูล โทร.02 590 7290--92

โทรสาร 02 590 7296